

Originale

CONSORZIO DELLA MEDIA VALTELLINA PER
IL TRASPORTO DEL GAS.

VERBALE DI DELIBERAZIONE DELL'ASSEMBLEA

N. Reg. Delibere 3

OGGETTO: BILANCIO DI ESERCIZIO 2013 DEL CONSORZIO DELLA MEDIA VALTELLINA PER IL TRASPORTO DEL GAS. PROVVEDIMENTI CONSEGUENTI.

L'anno **duemilaquattordici**, addì **nove** del mese di **maggio**, alle ore **16,30** in Sondrio presso la sede del Consorzio della Media Valtellina per il Trasporto del Gas.

Su invito scritto del Presidente n. **383** del **30.04.2014** recapitato in tempo utile ai rappresentanti degli enti Consorziati, si è riunita l'Assemblea in prima convocazione.

In rappresentanza della Provincia di Sondrio partecipa il Dirigente dott. Evaristo Pini, giusta delega del Presidente della Provincia di Sondrio del 09.05.2014 protocollo n. 12928 del 09/05/2014.

Assume la presidenza il Signor Tiziano Maffezzini.

Sono presenti i Signori:

		A	P
1	TIZIANO MAFFEZZINI		1
2	EVARISTO PINI		2

Assiste il Segretario Elena Castellini.

Il Presidente, constatata la validità dell'adunanza, dichiara aperta la seduta e pone in discussione l'argomento segnato all'ordine del giorno.



L'ASSEMBLEA

Visto l'art. 31, comma 4, dello Statuto del Consorzio il quale dispone che l'Assemblea approvi il bilancio d'esercizio entro il 30 giugno;

Vista la deliberazione n. 6 del 15/04/2013 con la quale il Consiglio di Amministrazione ha approvato il Bilancio di esercizio 2013;

Visto il Bilancio di esercizio 2013 del Consorzio al 31/12/2013, con i relativi allegati;

Vista la Relazione del Revisore dei Conti, Dott.ssa Rosanna Romagnoli, al Bilancio chiuso il 31/12/2013;

Visto lo Statuto del Consorzio;

Dato atto che, ai sensi dell'art. 49, comma 1, del D.Lgs n. 267 del 18.8.2000, sono stati formulati i seguenti pareri:

- parere favorevole di regolarità tecnica e contabile espressa dal Direttore;

I pareri sono inseriti nella deliberazione ai sensi dell'art. 49, comma 1, del D.Lgs n. 267 del 18.8.2000;


Con voti favorevoli ed unanimi espressi nei modi di legge

DELIBERA

- 1) di approvare, ai sensi dell'art. 31, comma 4, dello Statuto del Consorzio, il Bilancio di esercizio chiuso al 31/12/2013, nelle seguenti risultanze finali:

Stato patrimoniale

Crediti verso soci per versamenti	
Immobilizzazioni	8.743.663
Attivo circolante	3.229.213
Ratei e risconti	79.575
Totale attivo	12.052.451
<hr/>	
Patrimonio netto	11.565.988
Fondi rischi ed oneri	0
Trattamento di fine rapporto	0
Debiti	485.553
Ratei e risconti	910
Totale passivo	12.052.451



Conti d'ordine

- fidejussioni bancarie 300.000

Conto economico

Valore della produzione	869.025
Costi della produzione	545.014
Proventi e oneri finanziari	22.075
Rettifiche di attività finanziarie	0
Proventi e oneri straordinari	2.097
Risultato prima delle imposte	348.183
Imposte	118.104
Utile d'esercizio	230.079

2) di destinare, ai sensi dell'art. 29, comma 2, dello Statuto del Consorzio, l'Utile d'esercizio nel seguente modo:

- al fondo di riserva nella misura del 10% € 23.008
- al fondo sviluppo e miglioramento del Consorzio € 207.071

3) di dare atto che i sotto elencati allegati formano parte integrante e sostanziale del presente provvedimento:

- stato patrimoniale, conto economico e nota integrativa, allegato "A1";
- rendiconto finanziario, allegato "A2";
- relazione del Revisore dei Conti al Bilancio chiuso al 31/12/2013, allegato "A3";
- rendiconti e prospetti per l'Autorità per l'energia elettrica e il gas redatti secondo quanto indicato dagli schemi contabili della delibera dell'AEEG 11/07 e s.m.i.:
 - schema SP1 - stato patrimoniale ripartito per singole attività, singoli servizi comuni e singole funzioni operative (All. A);
 - schema SP TRAS GAS - prospetto di stato patrimoniale per l'attività di trasporto del gas naturale articolato in comparti con dettaglio delle sottovoci (All. B);
 - schema SP MIS GAS - prospetto di stato patrimoniale per l'attività di misura del gas naturale articolato in comparti con dettaglio delle sottovoci (All. C);
 - schema SP SC - prospetto di stato patrimoniale per i servizi comuni (All. D);
 - schema SP FOC - prospetto di stato patrimoniale per le funzioni operative condivise (All. E);
 - schema CE 1 - conto economico ripartito per singole attività, singoli servizi comuni e singole funzioni operative (All. F);
 - schema CE 2 - conto economico ripartito per singole attività, singoli servizi comuni e singole funzioni operative con l'integrale attribuzione alle attività dei valori relativi ai servizi comuni dalle funzioni operative condivise (All. G);

- schema CE TRAS GAS - prospetto di conto economico per l'attività di trasporto del gas naturale articolata in comparti con dettaglio delle sottovoci (All. H);
- schema CE MIS GAS prospetto di conto economico per l'attività di misura del gas naturale articolata in comparti con dettaglio delle sottovoci (All. I);
- schema CE SC - prospetto di conto economico per i servizi comuni (All. J);
- schema DRIVER SC - prospetto driver servizi comuni (All. K);
- schema CE FOC - prospetto di conto economico per funzioni operative condivise (All. L);
- schema DRIVER FOC - driver per le funzioni operative condivise (All. M);
- schema TRAS GAS - prospetto di raccolta dati patrimoniali ed economici - attività di trasporto del gas naturale (All. N);
- schema TRAS GAS b) rtr - prospetto di raccolta dati patrimoniali ed economici - attività di trasporto del gas naturale comparto di separazione contabile b) esercizio e manutenzione della rete di trasporto del regionale (All. O);
- schema TRAS GAS c) infr - prospetto di raccolta dati patrimoniali ed economici - attività di trasporto del gas naturale comparto di separazione contabile c) sviluppo infrastrutturale (All. P);
- schema MIS GAS - prospetto di raccolta dati patrimoniali ed economici - attività di misura del gas naturale (All. Q);
- schema MIS GAS a) pt ric - prospetto di raccolta dati patrimoniali ed economici - attività di misura del gas naturale comparto di separazione contabile a) installazione e manutenzione dei misuratori nei punti di riconsegna delle reti di distribuzione, nei punti di consegna delle reti di trasporto e nei punti di riconsegna delle reti di trasporto corrispondenti alla fornitura ai clienti finali (All. R);
- schema MIS GAS b) interconn - prospetto di raccolta dati patrimoniali ed economici - attività di misura del gas naturale comparto di separazione contabile b) impianti di distribuzione (All. S);
- schema SC - prospetto di raccolta dati patrimoniali ed economici - servizi comuni di cui al comma 5.1. del TIU (All. T);
- schema SC a) infrastrutture - prospetto di raccolta dati patrimoniali ed economici - servizi comuni di cui al comma 5.1 del TIU a) esercizio e manutenzione delle infrastrutture (All. U);
- schema SC e) informatici - prospetto di raccolta dati patrimoniali ed economici - servizi comuni di cui al comma 5.1 del TIU e) servizi informatici (All. V);
- schema FOC - prospetto di raccolta dati patrimoniali ed economici - funzioni operative condivise di cui al comma 5.1 del TIU (All. W);
- schema GF TRAS GAS - il prospetto delle grandezze fisiche sottostanti all'attività di trasporto del gas naturale redatto secondo quanto indicato della Delibera dell'AEEG 11/07 (All. X);
- schema GF MIS GAS - il prospetto delle grandezze fisiche sottostanti all'attività di misura del gas naturale redatto secondo quanto indicato della Delibera dell'AEEG 11/07 (All. Y);
- nota di commento ai conti annuali separati al Bilancio consuntivo al 31.12.2013 (All. Z).




Successivamente

Con separata ed unanime votazione, espressa nei modi di legge,

DELIBERA

Di dichiarare il presente atto immediatamente eseguibile ai sensi dell'art. 134, comma 4, del decreto legislativo 18 agosto 2000, n. 267.



Verbale letto, confermato e sottoscritto.

IL PRESIDENTE
(Tiziano Maffezzini)

Tiziano Maffezzini

IL SEGRETARIO
(Elena Castellini)

Elena Castellini

Si attesta che copia della deliberazione viene pubblicata all'Albo del Consorzio della Media Valtellina per il trasporto del gas per 15 giorni consecutivi a partire dal 12-05-2014

Sondrio, li 12-05-2014

IL SEGRETARIO
(Elena Castellini)

Elena Castellini

CERTIFICATO DI ESECUTIVITA'

La presente deliberazione è divenuta esecutiva il 09-05-2014

- perché dichiarata immediatamente eseguibile (art.134, 4° comma D.Lgs n. 267 del 18.8.2000)
 per decorrenza dei termini di cui all'art. 134, 3° comma del D.Lgs n. 267 del 18.8.2000

IL SEGRETARIO

Elena Castellini

Copia conforme all'originale, in carta libera ad uso amministrativo.

Sondrio, li _____

IL SEGRETARIO

**CONSORZIO DELLA MEDIA
VALTELLINA PER IL
TRASPORTO DEL GAS**

**OGGETTO: BILANCIO DI ESERCIZIO 2013 DEL CONSORZIO DELLA MEDIA
VALTELLINA PER IL TRASPORTO DEL GAS. PROVVEDIMENTI CONSEGUENTI**


PROPOSTA DI DELIBERAZIONE DELL'ASSEMBLEA

Pareri art. 49, comma 1, del D.Lgs n. 267 del 18.8.2000.

Parere in ordine alla regolarità tecnica: **FAVOREVOLE**

Sondrio, li 09 maggio 2014.


IL DIRETTORE
(Ing. Dario Belotti)



Parere in ordine alla regolarità contabile: **FAVOREVOLE**

Sondrio, li 09 maggio 2014

IL DIRETTORE
(Ing. Dario Belotti)



Allegato alla proposta di deliberazione di Assemblea n. 3 del 09.05.2014



ALLEGATO "A1" alla delibera di Assemblea n. 3 del 09.05.2014

Consorzio della Media Valtellina per il trasporto del Gas

Via Nazario Sauro n. 33 - 23100 Sondrio (SO)
Registro Imprese di Sondrio e codice fiscale n. 00866790140

BILANCIO AL 31.12.2013



**CONSORZIO DELLA MEDIA VALTELLINA PER IL TRASPORTO DEL GAS
C.M.V.T.G.**

Via Nazario Sauro n. 33 -23100 Sondrio

Registro delle Imprese di Sondrio e codice fiscale n. 00866790140

Bilancio in forma abbreviata ai sensi dell'art. 2435 bis cod. civ.

BILANCIO AL 31 DICEMBRE 2013

STATO PATRIMONIALE

ATTIVO	2013	2012
B) Immobilizzazioni:		
I Immobilizzazioni immateriali		
7. Altre immobilizzazioni immateriali	223	258
<u>Totale immobilizzazioni immateriali</u>	<u>223</u>	<u>258</u>
II Immobilizzazioni materiali		
2. Impianti e macchinario	8.664.587	8.899.100
4. Altri beni	3.953	5.288
6. Immobilizzazioni in corso e acconti	74.900	34.793
<u>Totale immobilizzazioni materiali</u>	<u>8.743.440</u>	<u>8.939.181</u>
Totale immobilizzazioni (B)	8.743.663	8.939.439
C) Attivo circolante:		
I <u>Rimanenze</u>	2.400	2.400
1. Materie prime, sussidiarie e di consumo	2.400	2.400
II <u>Crediti</u>	<u>424.868</u>	<u>302.538</u>
- esigibili entro esercizio successivo	424.868	302.538
1. verso utenti e clienti	176.516	124.661
4. bis crediti tributari	33.944	526
5. verso altri	214.408	177.351
- esigibili oltre esercizio successivo	0	0
IV <u>Disponibilità liquide</u>	2.801.945	2.606.379
1. Depositi bancari e postali	2.800.910	2.605.931
3. Denaro e valori in cassa	1.035	448
Totale Attivo circolante (C)	3.229.213	2.911.317

	2013	2012
D) Ratei e risconti	79.575	93.406
<u>TOTALE ATTIVITA'</u>	<u>12.052.451</u>	<u>11.944.162</u>
PASSIVO		
	2013	2012
A) Patrimonio netto		
I Capitale di dotazione	9.013.005	9.013.005
IV Fondo di riserva	98.551	71.065
VI Riserve statutarie	886.964	639.586
a) Fondo sviluppo e miglioramento del Consorzio	886.964	639.586
VII Altre riserve	1.337.389	1.337.389
IX Utile (perdita) dell'esercizio	230.079	274.864
Totale Patrimonio netto (A)	11.565.988	11.335.909
C) Trattamento di fine rapporto	0	0
D) Debiti		
- esigibili entro esercizio successivo	184.042	255.516
4. Finanziamenti	50.252	50.252
6. Debiti verso fornitori	103.656	118.123
10. Debiti verso enti pubblici di riferimento	0	0
11. Debiti tributari	5.660	66.802
12. Debiti verso istituti di prev. e sicurezza	3.985	4.029
13. Altri debiti	20.489	16.310
- esigibili oltre esercizio successivo	301.511	351.762
4. Finanziamenti	301.511	351.762
Totale Debiti (D)	485.553	607.278
E) Ratei e risconti	910	975
<u>TOTALE PASSIVITA' E NETTO</u>	<u>12.052.451</u>	<u>11.944.162</u>

Conti d'ordine	2013	2012
I) Fideiussioni bancarie	300.000	300.000
CONTO ECONOMICO	2013	2012
A) Valore della produzione:		
1) ricavi delle vendite e delle prestazioni	823.223	886.969
4) incremento delle immobilizzazioni per lavori interni	0	12.148
5) altri ricavi e proventi	45.802	14.171
Totale Valore della Produzione (A)	869.025	913.288
B) Costi della produzione:		
6) per materie prime sussid., di consumo e merci	35.937	18.845
7) per servizi	143.244	130.590
8) per godimento beni di terzi	23.037	22.029
9) per il personale	87.651	99.358
a) salari e stipendi	67.359	76.773
b) oneri sociali	20.292	22.585
10) <u>ammortamenti e svalutazioni:</u>	<u>244.439</u>	<u>244.367</u>
a) ammortamento immobilizzazioni immateriali	491	400
b) ammortamento immobilizzazioni materiali	243.948	243.967
11) variazione delle rimanenze	0	0
14) oneri diversi di gestione	10.706	10.687
Totale Costi della Produzione (B)	545.014	525.876
<i>Differenza tra valore e costi Produzione</i>	<i>324.011</i>	<i>387.412</i>
C) Proventi e oneri finanziari		
16) <u>altri proventi finanziari</u>		
- relativi ad altre imprese	22.075	31.514
17) <u>interessi passivi ed altri oneri finanziari</u>		
- relativi ad altre imprese	0	106
Totale (16 -17)	22.075	31.408

E) Proventi e oneri straordinari	2013	2012
20) <u>proventi straordinari</u>	5.228	29.688
21) <u>oneri straordinari</u>	3.131	23.310
Totale (20-21)	2.097	6.378
<i>Risultato prima delle imposte (A-B+C+E)</i>	<i>348.183</i>	<i>425.198</i>
22) Imposte sul reddito dell'es. correnti, diff. e anticipate	118.104	150.334
23) Utile dell'esercizio	230.079	274.864

**Nota integrativa
al bilancio al 31.12.2013**

Signori Soci,

il Vostro consorzio si è costituito in data 31 luglio 2006 tra gli enti pubblici Provincia di Sondrio e Comunità Montana Valtellina di Sondrio, con atto a rogito del Notaio Dott. Franco Cederna n. 105064/17747.

Scopo del consorzio è la gestione associata, finalizzata al contenimento dei costi e alla qualità, dell'attività di trasporto del gas, come definita dalla normativa comunitaria, statale e regionale vigente, con criteri di razionalità e omogeneità a favore di tutti i soggetti, pubblici o privati, in possesso dei requisiti per richiederne l'accesso.

L'attività è svolta lungo l'attuale rete che si estende da Berbenno di Valtellina a Chiuro e nel tratto di metanodotto Caiolo- Torre di S. Maria, a servizio dei comuni della Valmalenco.

Il Consorzio si propone espressamente anche la finalità di estendere la rete infrastrutturale nell'ambito del territorio della Provincia di Sondrio, a partire da quelle previste dall'"obiettivo 1" dell'Accordo Quadro di Sviluppo Territoriale (AQST) sottoscritto il 28 novembre 2005; a tale scopo potranno essere stipulate convenzioni anche con le altre comunità montane interessate le quali potranno, secondo le procedure di legge e le norme dello statuto consortile, chiedere di aderire al consorzio.

In sede di costituzione la Comunità Montana Valtellina di Sondrio ha conferito il complesso aziendale attinente l'attività di trasporto del gas metano gestita direttamente dall'Ente per un valore complessivo di Euro 7.363.004,83; la Provincia di Sondrio ha contribuito con un apporto di capitale Euro 1.650.000,00. Il Fondo di dotazione iniziale del Consorzio ammonta pertanto ad Euro 9.013.004,83.

Il bilancio dell'esercizio chiuso al 31 dicembre 2013, di cui la presente nota integrativa costituisce parte integrante, e' conforme alle norme vigenti in materia di aziende speciali, nonché in quanto compatibili, a quelle civilistiche; in particolare si precisa che, sussistendo le condizioni dell'articolo 2435 bis del codice civile, il presente bilancio e' presentato in forma abbreviata.

Per quanto riguarda la relazione sulla gestione prevista dall'art. 2428 cod. civ. il Consiglio di Amministrazione del C.M.V.T.G. si avvale della facoltà di non compilarla, prevista dal quarto comma dell'art. 2435 bis cod. civ., e in proposito fornisce le seguenti informazioni richieste dai nn. 3 e 4 del citato art. 2428 cod. civ.:

N.3 Il nostro consorzio non possiede ne' direttamente ne' tramite società fiduciaria o interposta persona, azioni proprie o azioni o quote di società controllanti;

N.4 Durante l'esercizio non vi sono stati né acquisti né vendite di azioni o quote di cui al precedente punto sia dirette che tramite società fiduciarie o interposta persona.

Vengono comunque fornite informazioni complementari in quanto ritenute utili per una migliore rappresentazione della situazione patrimoniale, finanziaria e del risultato economico.

In relazione a quanto stabilito dall'art. 2427 cod. civ., si espongono le seguenti indicazioni, distinte secondo la numerazione prevista dallo stesso art. 2427 cod. civ. e con le semplificazioni previste dal art. 2435 bis cod. civ..

1) Criteri applicati nella valutazione delle voci di bilancio.

Sono stati applicati i criteri previsti dall'articolo 2426 del codice civile, in particolare si segnala quanto segue:

I valori di iscrizione iniziale dei beni già esistenti o in corso di costruzione alla data di conferimento, dei diritti, e più in generale delle attività e passività costituenti nel loro insieme l'oggetto del conferimento da parte della Comunità Montana Valtellina di Sondrio in sede di costituzione del Consorzio risultano dalla relazione tecnica allegata all'atto costitutivo.

Nella suddetta relazione si evince che i beni materiali sono stati valutati al costo di costruzione rivalutato a norma di legge e successivamente depurato degli ammortamenti ordinari conteggiati in base alle vigenti disposizioni in materia e riferiti alla data del conferimento. In merito ai tassi utilizzati per la rivalutazione del costo storico dei beni nonché per il calcolo degli ammortamenti maturati sono stati presi a riferimento le disposizioni e gli indici indicati dall'Autorità per l'Energia Elettrica e il Gas.

Immobilizzazioni immateriali.

I costi di impianto e di ampliamento, aventi utilità pluriennale, sono esposti in bilancio ai sensi del n. 5 dell'art. 2426 cod. civ.; tali costi pluriennali sono iscritti con il consenso del Revisore al costo di acquisto e sono ammortizzati con quote costanti in cinque anni dalla data di sostenimento.

Immobilizzazioni materiali.

I beni materiali sono iscritti in bilancio al costo di acquisto (o di conferimento) maggiorato degli oneri accessori. Le aliquote annuali di ammortamento di detti beni risultano essere quelle indicate dall'Autorità per l'Energia Elettrica ed il Gas per il settore specifico del trasporto gas e contenute nella Delibera ARG/gas 184/09 e successive modifiche e integrazioni, ovvero 2,0% per i metanodotti; 5% per l'impianto cabina RE.MI; 10% per il sistema di telecontrollo. Con riferimento al processo di ammortamento dei metanodotti si segnala che a seguito dell'emanazione da parte dell'Autorità per l'Energia Elettrica ed il Gas della deliberazione ARG/gas 184/09, in sostituzione della deliberazione 166/05, la durata convenzionale dei metanodotti è stata individuata in 50 anni a fronte dei precedenti 40 anni. Questo fatto ha indotto il Consorzio ad adeguare di conseguenza i piani di ammortamento adottando - a partire dall'esercizio 2009 - la nuova aliquota di ammortamento del 2% (anziché del 2,5%).

Anche in ottemperanza alle norme di rendicontazione e classificazione dei dati di bilancio richiesti dall'AEEG, si è ritenuto utile provvedere a suddividere - anche contabilmente - alcuni cespiti (apparecchi di misura sul metanodotto e cabina RE.MI.) nella loro componente di "trasporto" e "misura". L'effetto della suddivisione è esposto nelle tabelle riportate al successivo punto 4) della presente Nota Integrativa. Sulla base di tale riclassificazione la quota parte di investimenti relativa alla componente "misura" dei tratti di metanodotto viene ammortizzata con l'aliquota del 5%, coincidente con quella indicata dall'Autorità per l'Energia Elettrica ed il Gas per il settore specifico della misurazione contenute nella Delibera ARG/gas 184/09.

In considerazione del grado di vetustà degli impianti e del loro stato di conservazione si ritiene che i piani di ammortamento come sopra esposti, oltre ad allinearsi alle indicazioni espresse dall'AEEG,

rispettino i criteri civilistici che disciplinano la redazione del bilancio ed in particolare i criteri di valutazione delle immobilizzazioni materiali.

Per le macchine d'ufficio si ricorda infine che è stata applicata l'aliquota di ammortamento del 20% e per i mobili di ufficio quella del 10%, ridotta alla metà per i beni entrati in funzione nell'esercizio.

Rimanenze

Le giacenze sono valutate ed iscritte in bilancio al costo di acquisto.

Crediti

I crediti verso la clientela sono stati iscritti al valore presunto di realizzo corrispondente al valore nominale. Non sono stati effettuati accantonamenti al fondo svalutazione crediti, in quanto si ritiene che tali crediti siano esigibili. I restanti crediti sono valutati al loro valore nominale.

Debiti

I debiti, espressi tutti in valuta nazionale, sono esposti in bilancio al valore nominale.

Ratei e risconti

Nelle voci ratei e risconti sono stati iscritti ratei attivi, risconti attivi e passivi ai fini della corretta imputazione di costi e ricavi che hanno avuto manifestazione nel presente esercizio, rilevati in armonia al principio economico - temporale.

Patrimonio netto

Il Patrimonio netto è costituito dal Fondo di dotazione iniziale dal Fondo di Riserva, dalle Riserve Statutarie e dall'utile dell'esercizio chiuso al 31.12.2013.

Ricavi, proventi, costi ed oneri

I ricavi, proventi, costi ed oneri sono stati rilevati in bilancio secondo il principio della competenza economica, a norma dell'articolo 2423 bis codice civile.

4) Variazioni intervenute nella consistenza delle voci dell'attivo e del passivo.

Indichiamo di seguito le variazioni intervenute nelle voci di bilancio riferite alle immobilizzazioni

IMMOBILIZZAZIONI IMMATERIALI

<i>Valore lordo inizio esercizio</i>	1.998
<i>Fondo ammortamento inizio esercizio</i>	1.740
<i>Valore netto inizio esercizio</i>	258
Incrementi dell'esercizio	455
Decrementi dell'esercizio (per storno costi totalmente ammortizzati)	
Decrementi fondi dell'esercizio (per storno costi totalmente ammortizzati)	
<i>Valore lordo fine esercizio</i>	2.453
- Quota ammortamento dell'esercizio	491
<i>Fondo ammortamento fine esercizio</i>	2.230
<i>Valore netto fine esercizio</i>	223

Il valore lordo delle immobilizzazioni immateriali è pari ad Euro 2.453, di cui 491 per investimenti eseguiti nel corso dell'esercizio 2013 e si riferisce a costi pluriennali sostenuti per l'implementazione del Sito Web. Il valore residuo da ammortizzare al 31.12.2013 è pari ad Euro 223.

IMMOBILIZZAZIONI MATERIALI

<i>Valore lordo inizio esercizio</i>	10.339.040
<i>Fondo ammortamento inizio esercizio</i>	1.399.859
<i>Valore netto inizio esercizio</i>	8.939.181
Incrementi dell'esercizio	48.206
Decrementi dell'esercizio	-
<i>Valore lordo fine esercizio</i>	10.387.246
- Quota ammortamento dell'esercizio	243.948
<i>Fondo ammortamento fine esercizio</i>	1.643.807
<i>Valore netto fine esercizio</i>	8.743.440

DETTAGLIO DELLE IMMOBILIZZAZIONI MATERIALI

METANODOTTO BERBENNO - FUSINE	Metanodotto Berbenno - Fusine TRASP	Metanodotto Berbenno - Fusine MIS	Totale
<i>Valore lordo inizio esercizio</i>	977.510	9.776	987.286
<i>Fondo ammortamento inizio esercizio</i>	137.259	1.959	139.218
<i>Valore netto inizio esercizio</i>	840.252	7.817	848.068
Incrementi dell'esercizio	-	-	-
Decrementi dell'esercizio	-	-	-
Riclassificazioni immobilizzazioni lorde	-	-	-
Riclassificazione fondi	-	-	-
<i>Valore lordo fine esercizio</i>	977.510	9.776	987.286
- Quota ammortamento dell'esercizio	19.550	489	20.039
<i>Fondo ammortamento fine esercizio</i>	156.809	2.448	159.257
<i>Valore netto fine esercizio</i>	820.701	7.328	828.029

METANODOTTO FUSINE - ALBOSAGGIA	Metanodotto Fusine - Albosaggia TRASP	Metanodotto Fusine - Albosaggia MIS	Totale
<i>Valore lordo inizio esercizio</i>	1.669.647	7.481	1.677.128
<i>Fondo ammortamento inizio esercizio</i>	234.446	1.499	235.946
<i>Valore netto inizio esercizio</i>	1.435.201	5.982	1.441.183
Incrementi dell'esercizio	8.100,00	-	8.100
Decrementi dell'esercizio	-	-	-
Riclassificazioni immobilizzazioni lorde	-	-	-
Riclassificazione fondi	-	-	-
<i>Valore lordo fine esercizio</i>	1.677.747	7.481	1.685.228
- Quota ammortamento dell'esercizio	33.555	374	33.929
<i>Fondo ammortamento fine esercizio</i>	268.001	1.873	269.875
<i>Valore netto fine esercizio</i>	1.409.746	5.608	1.415.354

METANODOTTO ALBOSAGGIA - CHIURO	Metanodotto Albosaggia - Chiuro TRASP	Metanodotto Albosaggia - Chiuro MIS	Totale
<i>Valore lordo inizio esercizio</i>	3.907.218	15.839	3.923.056
<i>Fondo ammortamento inizio esercizio</i>	548.609	3.174	551.783
<i>Valore netto inizio esercizio</i>	3.358.609	12.664	3.371.273
Incrementi dell'esercizio	-	-	-
Decrementi dell'esercizio	-	-	-
Riclassificazioni immobilizzazioni lorde	-	-	-
Riclassificazione fondi	-	-	-
<i>Valore lordo fine esercizio</i>	3.907.218	15.839	3.923.056
- Quota ammortamento dell'esercizio	78.144	792	78.936
<i>Fondo ammortamento fine esercizio</i>	626.753	3.966	630.719
<i>Valore netto fine esercizio</i>	3.280.464	11.873	3.292.337

METANODOTTO CAIOLO - MOSSINI	Metanodotto Caiolo - Mossini TRASP	Metanodotto Caiolo - Mossini MIS	Totale
<i>Valore lordo inizio esercizio</i>	1.378.420	3.286	1.381.706
<i>Fondo ammortamento inizio esercizio</i>	82.499	394	82.894
<i>Valore netto inizio esercizio</i>	1.295.921	2.892	1.298.813
Incrementi dell'esercizio	-	-	-
Decrementi dell'esercizio	-	-	-
Riclassificazioni immobilizzazioni lorde	-	-	-
Riclassificazione fondi	-	-	-
<i>Valore lordo fine esercizio</i>	1.378.420	3.286	1.381.706
- Quota ammortamento dell'esercizio	27.568	164	27.733
<i>Fondo ammortamento fine esercizio</i>	110.068	559	110.626
<i>Valore netto fine esercizio</i>	1.268.352	2.728	1.271.080

METANODOTTO MOSSINI - TORRE S.MARIA	Metanodotto Mossini - Torre S.Maria TRASP	Metanodotto Mossini - Torre S.Maria MIS	Totale
<i>Valore lordo inizio esercizio</i>	1.350.064		1.350.064
<i>Fondo ammortamento inizio esercizio</i>	27.001		27.001
<i>Valore netto inizio esercizio</i>	1.323.063	-	1.323.063
Incrementi dell'esercizio	-		-
Decrementi dell'esercizio			-
Riclassificazioni immobilizzazioni lorde			-
Riclassificazione fondi			-
<i>Valore lordo fine esercizio</i>	1.350.064		1.350.064
- Quota ammortamento dell'esercizio	27.001		27.001
<i>Fondo ammortamento fine esercizio</i>	54.003		54.003
<i>Valore netto fine esercizio</i>	1.296.061		1.296.061

METANODOTTO CHIURO	Metanodotto Chiuro TRASP	Metanodotto Chiuro MIS	Totale
<i>Valore lordo inizio esercizio</i>	6.858		6.858
<i>Fondo ammortamento inizio esercizio</i>	-		-
<i>Valore netto inizio esercizio</i>	6.858		6.858
Incrementi dell'esercizio	687		687
Decrementi dell'esercizio			-
Riclassificazioni immobilizzazioni lorde			-
Riclassificazione fondi			-
<i>Valore lordo fine esercizio</i>	7.545		7.545
- Quota ammortamento dell'esercizio	-		-
<i>Fondo ammortamento fine esercizio</i>	-		-
<i>Valore netto fine esercizio</i>	7.545		7.545

METANODOTTO CHIURO - TEGLIO	Metanodotto Chiuro - Tirano TRASP	Metanodotto Chiuro - Tirano MIS	Totale
<i>Valore lordo inizio esercizio</i>	27.936		27.936
<i>Fondo ammortamento inizio esercizio</i>			-
<i>Valore netto inizio esercizio</i>	27.936		27.936
Incrementi dell'esercizio	39.419		39.419
Decrementi dell'esercizio			-
Riclassificazioni immobilizzazioni lorde			-
Riclassificazione fondi			-
<i>Valore lordo fine esercizio</i>	67.355		67.355
- Quota ammortamento dell'esercizio	-		-
<i>Fondo ammortamento fine esercizio</i>	-		-
<i>Valore netto fine esercizio</i>	67.355		67.355

CABINA RE.MI.	Cabina RE.MI. TRASP	Cabina RE.MI. MIS	Totale
<i>Valore lordo inizio esercizio</i>	785.664	53.554	839.218
<i>Fondo ammortamento inizio esercizio</i>	251.974	17.175	269.150
<i>Valore netto inizio esercizio</i>	533.690	36.378	570.068
Incrementi dell'esercizio			-
Decrementi dell'esercizio			-
Riclassificazioni immobilizzazioni lorde			-
Riclassificazione fondi			-
<i>Valore lordo fine esercizio</i>	785.664	53.554	839.218
- Quota ammortamento dell'esercizio	39.283	2.678	41.961
<i>Fondo ammortamento fine esercizio</i>	291.257	19.853	311.111
<i>Valore netto fine esercizio</i>	494.407	33.700	528.107

TELECONTROLLO	
Valore lordo inizio esercizio	130.136
Fondo ammortamento inizio esercizio	83.504
Valore netto inizio esercizio	46.632
Incrementi dell'esercizio	
Decrementi dell'esercizio	
Valore lordo fine esercizio	130.136
- Quota ammortamento dell'esercizio	13.014
Fondo ammortamento fine esercizio	96.518
Valore netto fine esercizio	33.619

MACCHINE UFFICIO	
Valore lordo inizio esercizio	14.024
Fondo ammortamento inizio esercizio	9.660
Valore netto inizio esercizio	4.363
Incrementi dell'esercizio	-
Decrementi dell'esercizio	
Valore lordo fine esercizio	14.024
- Quota ammortamento dell'esercizio	1.172
Fondo ammortamento fine esercizio	10.833
Valore netto fine esercizio	3.191

MOBILI UFFICIO	
Valore lordo inizio esercizio	1.628
Fondo ammortamento inizio esercizio	703
Valore netto inizio esercizio	924
Incrementi dell'esercizio	
Decrementi dell'esercizio	
Valore lordo fine esercizio	1.628
- Quota ammortamento dell'esercizio	163
Fondo ammortamento fine esercizio	866
Valore netto fine esercizio	762

Come precisato in precedenza si ricorda nuovamente che, anche in ottemperanza alle norme di rendicontazione e classificazione dei dati di bilancio richiesti dall'AEEG, si è provveduto a suddividere - anche contabilmente - alcuni cespiti (tratti di metanodotto e cabina RE.MI.) nella loro componente di "trasporto" e "misura". L'effetto della suddivisione è esposto nelle tabelle sopra riportate nelle quali, per facilità di lettura, è indicata anche la colonna complessiva relativa al totale (trasporto + misura) del singolo cespite. Sulla base di tale riclassificazione la quota parte di investimenti relativa alla componente "misura" dei tratti di metanodotto viene ammortizzata con l'aliquota del 5%, conformemente anche a quanto indicato dall'Autorità per l'Energia Elettrica ed il Gas per il settore specifico della misurazione contenute nella Delibera ARG/gas 184/09, mentre quella relativa alla componente "trasporto" viene ammortizzata con l'aliquota del 2%.

VARIAZIONI DELLE ALTRE POSTE DELL'ATTIVO			
	31.12.2013	31.12.2012	variazione
<u>Attivo circolante</u>			
Rimanenze	2.400	2.400	-
Crediti	424.868	302.538	122.330
1. Verso utenti e clienti	176.516	124.661	51.855
4 bis. Crediti tributari	33.944	526	33.418
5. Verso altri	214.408	177.351	37.057
Disponibilità liquide	2.801.945	2.606.379	195.566
Totale attivo circolante	3.229.213	2.911.317	317.896
<u>Ratei e risconti attivi</u>	79.575	93.406	- 13.831

Le rimanenze sono costituite da pezzi di ricambio (Euro 2.400). I crediti sono composti da crediti verso clienti per Euro 176.516; da crediti tributari per Euro 33.944; ed infine da altri crediti per Euro 214.408. Si evidenzia che in tale ultima categoria sono ricompresi il credito verso la Cassa Conguaglio Settore Elettrico per Euro 209.784 relativo alla perequazione sulla tariffa per il servizio di trasporto del gas dell'intero esercizio 2013 connesso alla componente "capacity", credito sul quale si relazionerà più approfonditamente di seguito, oltre che ad altri crediti di modesto importo.

Le disponibilità liquide sono costituite dal c/c di tesoreria di Euro 2.800.910 nonché da disponibilità di cassa per Euro 1.035.

I ratei e risconti attivi ammontano a complessivi Euro 79.575. Tra questi vi sono ratei attivi per Euro 70.656, pari al valore della minore fatturazione avvenuta sino al 31.12.2013 (e riferita ad anni termici precedenti) elaborato sulla base dei dati ad oggi disponibili e delle informazioni acquisite al riguardo direttamente presso l'AEEG. Sono infine ricompresi in questa voce risconti attivi su assicurazioni per Euro 8.920.

Credito verso la Cassa Conguaglio Settore Elettrico

Per una migliore comprensione della natura di tale posta si precisa che la struttura e l'articolazione tariffaria, secondo la Delibera dell'AEEG ARG/gas 184/09 e s.m.i., ripartisce i ricavi tra l'attività di trasporto (regolamentata dall'allegato RTTG alla deliberazione) ed in questo caso sono a loro volta suddivisibili tra le componenti "capacity", dipendente dalla capacità prenotata dagli Utenti, e "commodity", dipendente dall'energia trasportata, e l'attività di misura (regolamentata dall'allegato RMTG alla deliberazione).

Dalla componente "capacity" vengono annualmente approvate dall'AEEG, prima dell'inizio di ciascun anno solare, da un lato la tariffa di trasporto su rete regionale per ogni trasportatore e dall'altro un'unica tariffa di trasporto su rete regionale valevole a livello nazionale. La tariffa applicata agli Utenti del servizio è rappresentata da quest'ultima e la compensazione con la tariffa "societaria" avviene tramite il suddetto sistema di perequazione tariffario per il tramite della Cassa Conguaglio per il Settore Elettrico. Contestualmente si può verificare, come infatti è accaduto, che l'effettiva capacità prenotata dagli Utenti durante l'anno termico sia superiore/inferiore a quella definita in fase di analisi tariffaria con l'AEEG comportando ciò maggiori/minori ricavi rispetto a quelli complessivamente predeterminati. L'Autorità, in sede di verifica dei dati relativi all'anno, obbligherà il gestore alla restituzione ovvero al diritto di recupero di tali maggiori/minori ricavi di "capacity" attraverso il suddetto sistema perequativo ed attraverso l'adeguamento delle tariffe negli anni successivi.

Per l'anno 2013 la tariffa di trasporto approvata a favore del Consorzio della Media Valtellina per il Trasporto del Gas è stata pari a 2,057777 €/anno/Smc/g mentre la tariffa unica a livello nazionale, approvata con deliberazione ARG/gas 515/12 del 06.12.2012, è stata pari a 1,345163 €/anno/Smc/g. La componente "commodity", dipendente dall'energia trasportata, viene introitata dal Consorzio sulla base degli accordi siglati con l'impresa maggiore di trasporto (Snam Rete Gas), in data 03.05.2013, e con S.G.I. S.p.A., in data 06.03.2013, sempre secondo procedure stabilite dalla deliberazione dell'AEEG ARG/gas 184/09 e s.m.i..

Dalla componente di ricavi connessi all'attività di misura vengono annualmente approvate dall'AEEG, prima dell'inizio di ciascun anno solare, da un lato la tariffa per il servizio di misura per ogni trasportatore e dall'altro un'unica tariffa per il servizio di misura a livello nazionale. La tariffa applicata agli Utenti del servizio è rappresentata da quest'ultima e la compensazione con la tariffa "societaria" avviene ancora con un sistema di perequazione tariffario per il tramite dell'Impresa maggiore di trasporto (ossia Snam Rete Gas S.p.A.).

Per l'anno 2013 la tariffa di misura approvata a favore del Consorzio della Media Valtellina per il Trasporto del Gas è stata pari a 0,159980 €/anno/Smc/g mentre la tariffa unica a livello nazionale, approvata con deliberazione ARG/gas 515/12 del 06.12.2012, è stata pari a 0,064848 €/anno/Smc/g.

La procedura perequativa con l'Impresa maggiore di trasporto per il servizio di misura è stata formalizzata all'interno dell'accordo connesso alla componente "commodity" del trasporto siglato in data 03.05.2013.

VARIAZIONI DEL PATRIMONIO NETTO			
	31.12.2013	31.12.2012	variazione
Capitale di dotazione	9.013.005	9.013.005	-
Fondo di Riserva	98.551	71.065	27.486
Riserve Statutarie	886.964	639.586	247.378
Altre riserve	1.337.389	1.337.389	-
Utile dell'esercizio	230.079	274.864	- 44.784
Totale Patrimonio Netto	11.565.988	11.335.909	230.080

Le variazioni intervenute nelle voci del Patrimonio Netto si riferiscono a quanto deliberato dall'assemblea che ha approvato il bilancio chiuso al 31.12.2012 in ordine alla destinazione del risultato dell'esercizio 2012 al Fondo di Riserva per Euro 27.487 ed al Fondo di Sviluppo e Miglioramento (Riserve Statutarie) per Euro 247.377, nonché all'evidenziazione dell'utile dell'esercizio 2013 pari ad Euro 230.079.

Nella voce "Altre riserve" è ricompreso il versamento di Euro 117.389 eseguito nel corso dell'esercizio 2009 da parte della Comunità Montana Valtellina di Sondrio, a seguito dell'accordo di programma sottoscritto tra le parti (Comunità Montana Valtellina di Sondrio e Consorzio della Media Valtellina per il Trasporto del Gas) in data 08 aprile 2009, al fine di finanziare parzialmente i lavori di costruzione del 1° lotto Valmalenco (Caiolo- Mossini). In tale accordo viene anche prevista la rideterminazione della quota di partecipazione della Comunità Montana Valtellina di Sondrio in seno al Consorzio, secondo le procedure fissate nell'atto costitutivo e nel rispetto della normativa vigente in materia. Le somme versate assumono di conseguenza, alla data del 31.12.2009, la veste di riserve per versamenti in conto futuro aumento di capitale. Sempre nella voce "Altre riserve" trova inoltre accoglimento il versamento di Euro 1.220.000 eseguito nel corso dell'esercizio 2010 da parte della Provincia di Sondrio, a seguito della stipula dell'Accordo di Programma in data 23 dicembre 2010 tra le parti (Provincia di Sondrio e Consorzio della Media Valtellina per il Trasporto del Gas) ed il cui obiettivo principale è il rafforzamento del sistema energia provinciale tramite l'estensione dell'attuale rete di trasporto del gas metano nei Comuni della Media Valtellina (tratto Chiuro - Tirano). Anche in questo caso si rideterminerà la quota di partecipazione della Provincia di Sondrio in seno al Consorzio secondo le procedure fissate nell'atto costitutivo e nel rispetto della normativa vigente in materia. A tal riguardo si evidenzia che in base al suddetto Accordo di Programma con la Provincia di Sondrio questa eseguirà un ulteriore versamento di Euro 1.220.000, secondo le procedure ivi contenute, che andrà ad incidere sulla quota partecipativa.

VARIAZIONI DELLE PASSIVITA'			
	31.12.2013	31.12.2012	variazione
Debiti			
Per finanziamenti (entro l'esercizio)	50.252	50.252	-
Per finanziamenti (oltre l'esercizio)	301.511	351.762	- 50.251
Debiti verso fornitori	103.656	118.123	- 14.467
Debiti verso enti pubblici di riferimento	0	0	-
Debiti tributari	5.660	66.802	- 61.142
Debiti verso istituti di prev. e sicurezza	3.985	4.029	- 44
Altri debiti	20.489	16.310	4.179
Totale debiti	485.553	607.278	- 121.725
Ratei e risconti passivi	910	975	- 65

I debiti sono rappresentati:

- dal finanziamento a medio-lungo termine FRISL a tasso zero - anno 1996 - Iniziativa F - Montagna - erogato dalla Regione Lombardia alla CM Valtellina di Sondrio, trasferito al Consorzio in sede di costituzione, per l'importo di Euro 1.507.533 e utilizzato per la realizzazione del tratto di metanodotto Fusine - Albosaggia. Il debito residuo in linea capitale alla del 31.12.2013 risulta pari ad Euro 351.763 di cui Euro 50.252 scadenti entro l'esercizio successivo;
- da debiti verso fornitori per Euro 103.656;
- da debiti verso l'Erario per imposte, ritenute su compensi e retribuzioni per Euro 5.660;
- da debiti verso istituti di previdenza e assistenza per Euro 3.985;
- da debiti verso altri per Euro 20.489, composti da somme deposito a garanzia per Euro 15.973 e altri debiti per Euro 4.516.

I risconti passivi, pari ad Euro 910, si riferiscono alla quota parte di contributi in conto impianti di competenza di esercizi futuri.

Conti d'ordine

Nei conti d'ordine è indicata la Fideiussione bancaria emessa dalla Banca Popolare di Sondrio e relativa alla fideiussione n. FDI 172989/09, per un importo pari a € 300.000,00 (Euro trecentomila/00), a favore della Provincia di Sondrio a garanzia dell'esecuzione a regola d'arte dei ripristini stradali sulla S.P. n. 15 della Valmalenco con riferimento ai lavori di metanizzazione della Valmalenco - lotto 2 - Sondrio (Frazione Mossini) / Torre di S. Maria (Frazione Tornadù).

Altre indicazioni

Si riportano di seguito le altre informazioni prescritte dall'articolo 2435 bis, comma 5, non precedentemente evidenziate.

5) Elenco delle partecipazioni e relativi proventi.

La società non possiede partecipazioni in altre società, né proventi relativi, né direttamente, né tramite società fiduciaria o per interposta persona.

6) Debiti di durata superiore ai cinque anni.

I debiti di durata superiore ai cinque anni sono costituiti dalle quote capitale di rimborso del finanziamento FRISL - anno 1996 - Iniziativa F - Montagna - a tasso zero erogato dalla Regione Lombardia alla CM Valtellina di Sondrio e trasferito al Consorzio in sede di Costituzione

- esigibili entro il 31.12.2018 Euro 251.259
- esigibili oltre il 01.01.2019 Euro 100.504

Non esistono debiti iscritti in bilancio assistiti da garanzie reali.

8) Oneri finanziari imputati a voci dell'attivo.

Non sono stati imputati nell'esercizio oneri finanziari a voci dell'attivo.

11) Proventi da partecipazioni

Non vi sono proventi da partecipazioni.

16 - bis) Corrispettivi spettanti al revisore

L'importo dei compensi spettanti per la revisione legale dei conti per l'esercizio 2013 è pari ad Euro 7.258.

18) Azioni di godimento, obbligazioni e simili.

Non sono in circolazione titoli, emessi dalla società, di cui al n. 18) dell'art. 2427 C.C.

22) Operazioni di locazione finanziaria

Il Consorzio non ha in essere alcun contratto di Leasing alla data del 31.12.2013.

In relazione alle informazioni richieste in merito ai punti n. 19); 19-bis) 20) e 21) 22-bis) e 22 ter) dell'articolo 2427 del codice civile si attesta che non si sono verificate tali fattispecie.

Per sua stessa natura il Consorzio è stato costituito dotato di personalità giuridica e autonomia imprenditoriale, organizzativa, amministrativa, patrimoniale, contabile, gestionale e tecnica, secondo l'art. 114 del d.lgs 18 agosto 2000, n. 267 (cosiddetto TUEL). Con legge del 24 marzo 2012, n. 27 (Conversione, con modificazioni, del decreto-legge 24 gennaio 2012, n. 1: Misure urgenti in materia di concorrenza, liberalizzazioni e infrastrutture), all'art. 25, comma 2, lettera a) è stato introdotto il comma 5-bis all'art. 114 del TUEL che prevede che a decorrere dall'anno 2013 le aziende speciali depositino i propri bilanci al registro delle imprese o nel repertorio delle notizie economico-amministrative della camera di commercio, industria, artigianato e agricoltura del proprio territorio entro il 31 maggio di ciascun anno.

Informazioni complementari

Vengono fornite le seguenti informazioni complementari ritenute utili per una migliore rappresentazione della situazione tecnica, patrimoniale, finanziaria e del risultato economico.

Andamento della gestione

Di seguito sono riportati i principali dati tecnici e operativi relativi all'attività di trasporto del gas sul metanodotto del Consorzio strutturati con riferimento a quanto richiesto dagli Schemi contabili allegati alla Delibera dell'AEEG 11/07 e s.m.i. e dall'Allegato del D.M. 29 settembre 2005 del Ministero dello Sviluppo Economico e s.m.i..

DATI TECNICI RELATIVI AL METANODOTTO C.M.V.T.G.

Identificativo del Punto fisico di interconnessione con il trasportatore SNAM : **INTC_CV_B** (ex 34382001)

Area omogenea di prelievo : **NOR** (ex area D)

Numero di clienti civili direttamente allacciati : **0**

Numero di clienti industriali direttamente allacciati : **0**

Numero di utenze termoelettriche direttamente allacciate : **0**

DATI TECNICI RETE C.M.V.T.G.

Comuni interessati	lunghezza	diametro nominale	pressione esercizio	Anno di entrata in esercizio rete di distribuzione connessa	numero di reti di distribuzione allacciate
	km	mm	bar		
FEEDER BERBENNO-CHIURO					
Berb. di Valtellina, Postalesio	3.189	400	8	2004	1
Colorina	814	100	3	2004	1
Fusine, Cedrasco	2.293	400	8	2004	1
	238	100	3		
	683	80	3		
Cedrasco	1.714	400	8	2004	1
	180	80	8	2006	1
Caiolo, Castione Andevenno	3.817	400	8	2004	1
Albosaggia	3.232	400	8	2004	1
	126	80	3		
Sondrio	2.773	400	8	2004	1
	50	250	8		
Montagna in Valtellina	1.688	400	8	2004	
	163	80	8	2005	1
Faedo	545	80	3	2006	1
Piateda	1.362	400	8	2004	1

Montagna in Valtellina, Poggiridenti	411	400	8	2004	
	477	350	8	2004	1
Tresivio, Poggiridenti, Piateda	2.163	350	8	2004	1
			8	2006	1
Ponte in Valtellina	1.136	350	8	2004	1
Chiuro	1.648	350	8	2007	1
FEEDER CAIOLO-SONDRIO (Fraz. Mossini)					
Caiolo	320	200	8	2009	
Castione Andevenno	900	200	8	2009	
Sondrio	4.900	200	8	2009	2
FEEDER SONDRIO (Fraz. Mossini)-TORRE DI S.MARIA (Fraz. Tornadù)					
Sondrio	3.684	200	8	2011	
Torre di S. Maria	2.900	200	8	2011	3

Riepilogo:

DN Tubazione	Lunghezza totale	Volume totale	
[mm]	[m]	[mc]	
400	20.479	2.474	III ^a specie
350	5.424	501	III ^a specie
250	50	3	III ^a specie
200	12.700	436	III ^a specie
100	1.050	10	IV ^a specie
80	1.697	9	IV ^a specie
	41.400	3.433	

VOLUMI GAS ed ENERGIA TRASPORTATA DA INIZIO ATTIVITA'

Quantitativi transitati alla cabina RE.MI. di Berbenno di Valt.na (ex 34382001) nell'anno:

	Volumi	Energia	Capacità richiesta
	[Smc]	[MJ]	[Smc/gg]
gen-13	6.158.205	239.161.200	285.554
feb-13	5.350.977	207.920.800	286.123
mar-13	4.376.324	170.134.300	287.625
apr-13	2.146.470	83.049.700	287.853
mag-13	1.550.061	58.980.200	287.953
giu-13	1.031.069	39.667.000	288.053
lug-13	901.531	34.535.800	288.058
ago-13	774.565	29.764.300	288.063
set-13	1.048.899	40.139.800	288.063
ott-13	2.204.315	84.558.900	284.525
nov-13	4.108.131	158.507.700	279.038
dic-13	6.023.092	232.681.400	310.865

Riepilogo (dati ricavati da bilanci precedenti):

	Volumi totali	Energia totale	Capacità richiesta
	[Smc]	[MJ]	[Smc/gg]
al 31.12.2004	2.778.534	107.035.100	78.953
al 31.12.2005	15.755.486	607.161.000	135.230
al 31.12.2006	35.090.960	1.359.930.300	206.180
al 31.12.2007	56.661.248	2.198.816.600	213.570
al 31.12.2008	80.796.841	3.135.489.100	238.929
al 31.12.2009	107.055.258	4.154.807.300	261.232
al 31.12.2010	138.187.470	5.363.974.400	265.689
al 31.12.2011	167.835.898	6.510.934.500	259.323
al 31.12.2012	200.517.292	7.776.942.600	282.207
al 31.12.2013	236.190.931	9.156.043.700	310.865

Riclassificazione dei volumi e dell'energia per anno termico:

	Volumi totali	Energia totale
	[Smc]	[MJ]
A.T. 2004/05	9.564.414	368.523.900
A.T. 2005/06	18.802.047	728.772.600
A.T. 2006/07	19.736.342	769.018.500
A.T. 2007/08	23.813.882	924.459.300
A.T. 2008/09	24.821.676	965.315.100
A.T. 2009/10	29.748.679	1.155.535.500
A.T. 2010/11	30.395.469	1.175.909.100
A.T. 2011/12	31.516.944	1.219.529.600
A.T. 2012/13	35.455.940	1.373.232.100

Riclassificazione dei volumi e dell'energia per anno solare:

	Volumi totali	Energia totale
	[Smc]	[MJ]
2004*1	2.778.534	107.035.100
2005	12.976.952	500.125.900
2006	19.335.474	752.769.300
2007	21.570.288	838.886.300
2008	24.135.593	936.672.500
2009	26.258.417	1.019.318.200
2010	31.132.212	1.209.167.100
2011	29.648.428	1.146.960.100
2012	32.681.394	1.266.008.100
2013	35.673.639	1.379.101.100

*1 : ottobre - dicembre 2004

La rete di trasporto attualmente si sviluppa per 41,4 km di cui 39,5 km in III^a specie, ossia con pressione d'esercizio tra 5 e 12 bar, e la restante parte in IV^a specie, ossia con pressione d'esercizio tra 1,5 e 5 bar.

Gli Utenti per cui si esegue il trasporto del gas, alla chiusura dell'esercizio, sono:

A2A Trading S.r.l. con sede in Milano;
 Argos Energia S.r.l. con sede in Roma;
 Axpo Italia S.p.a. con sede in Genova;
 Cura Gas & Power S.p.a. con sede in Faenza (RA);
 E.ON Energy Trading SE con sede in Dusseldorf (Germania);
 EconGas GmbH con sede in Vienna (Austria);
 Edison S.p.A. con sede in Milano;
 ENEL Trade S.p.A. con sede in Roma;
 Energetic S.p.A. con sede in San Miniato (PI);
 Energetic Source con sede in Milano;
 Energy Trade S.p.A. con sede in Bologna;
 ENI Gas & Power S.p.A. con sede in Roma;
 Enoi S.p.A. con sede in Milano;
 Enova S.r.l. con sede in Milano;
 Gala S.p.A. con sede in Roma;
 Gas Natural Vendita Italia S.p.a. con sede in San Donato Milanese (MI);
 GDF SUEZ Energia Italia S.p.A. con sede in Roma;

GEO S.p.A. con sede in Milano;
 Green Network S.p.a. con sede in Roma;
 Italtrading S.p.A. con sede in Milano;
 Multiutility S.p.A. con sede in Verona;
 Repower Italia S.p.A. con sede in Milano;
 Shell Italia S.p.A. con sede in Milano;
 Simp Gas S.r.l. con sede in Soresina (CR);
 Soenergy S.r.l. con sede in Argenta (FE);
 Sorgenia S.p.A. con sede in Milano;
 Spigas S.r.l. con sede in La Spezia;
 Suisse Power & Gas SA con sede in Lugano (Svizzera);
 Youtrade S.p.A. con sede in Bergamo;

L'analisi dei volumi "trasportati" nell'anno 2013 rispetto al 2012 evidenzia un incremento del 9,16% attribuibile principalmente ad incrementi nel numero di forniture da parte dei distributori, ed in particolare di AEVV S.p.A. sulla rete di Sondrio, ed al crescente gas trasportato sulla rete a servizio dei comuni della Valmalenco.

I risultati ottenuti risultano ancora più significativi se confrontati con l'andamento del gas trasportato sul territorio italiano (individuabile con i volumi trasportati da Snam Rete Gas S.p.a) dal 2005 ad oggi:

	Volumi C.M.V.T.G. (Smc)	Andamento % rispetto all'anno precedente	Volumi Snam (Mln Smc)	Andamento % rispetto all'anno precedente
2005	12.976.952		86.170	
2006	19.335.474	49,00%	84.310	-2,16%
2007	21.570.288	11,56%	84.530	0,26%
2008	24.135.593	11,89%	84.520	-0,01%
2009	26.258.417	8,80%	77.680	-8,09%
2010	31.132.212	18,56%	82.670	6,42%
2011	29.648.428	-4,77%	77.410	-6,36%
2012	32.681.394	10,23%	73.580	-4,95%
2013	35.673.639	9,16%	66.960	-9,00%

Confrontando i volumi di gas trasportati nel 2013 con i volumi del 2005 si riscontra un incremento di quasi due volte gli stessi (+ 174,90%). Nel medesimo arco di tempo il gas trasportato sul territorio italiano evidenzia un calo di oltre un quinto (-22,29%). Tutto ciò è molto significativo in quanto da un lato rafforza la bontà della scelta a suo tempo effettuata dall'altro evidenzia come la "rete", intesa come filiera trasporto-distribuzione-utenza finale, sia ancora in una fase di sviluppo anche a fronte della difficile congiuntura economica a livello italiano.

CODICE IN MATERIA DI PROTEZIONE DEI DATI PERSONALI (D.LGS. 196/2003)

Il Presidente, in qualità di titolare del trattamento dei dati personali del Consorzio della Media Valtellina per il Trasporto del Gas, dichiara che è stato elaborato il documento programmatico sulla sicurezza ai sensi del D.Lgs. 30 giugno 2003, n. 196.

Di seguito si riportano i principali dati economici-finanziari dell'attività svolta dal Consorzio nel corso dell'esercizio 2013. Il valore della produzione è pari ad Euro 869.025; i costi della produzione si



attestano ad euro 545.014; la differenza positiva tra valore e costi della produzione risulta conseguentemente pari ad Euro 324.011, contro il dato di Euro 387.412 del precedente esercizio.

La differenza positiva tra proventi e oneri finanziari ammonta ad Euro 22.075; sono inoltre evidenziati proventi straordinari per Euro 5.228 e oneri straordinari per Euro 3.131. Il risultato prima delle imposte è di Euro 348.183.

Il bilancio si chiude con un utile netto di Euro 230.079 (contro il dato di Euro 274.864 del precedente esercizio) dopo aver scontato imposte correnti per Euro 118.104.

In conseguenza di quanto sopra esposto, gli amministratori invitano l'assemblea ad approvare il presente bilancio che evidenzia un utile di esercizio di Euro 230.079,71 e di proporre la seguente destinazione :

- Al fondo di riserva per un importo pari al 10% dell'utile di esercizio (Euro 23.007,97)
- Al fondo sviluppo e miglioramento del Consorzio per la restante parte (Euro 207.071,74).

Il Presidente del Consiglio di Amministrazione

Pietro Balgera

CONSORZIO DELLA MEDIA VALTELLINA PER IL TRASPORTO DEL GAS

RENDICONTO FINANZIARIO AL 31.12.2013

A)	DISPONIBILITA' MONETARIE NETTE INIZIALI	2.606.379,00
-----------	--	---------------------

B)	FLUSSO MONETARIO DA ATTIVITA' DI ESERCIZIO	
-----------	---	--

+ Utile di periodo		230.079,00
+ Ammortamenti e svalutazioni		244.439,00
+ Minusvalenze da realizzo cespiti		-
- Plusvalenze da realizzo cespiti		-
+ Svalutazioni di immobilizzazioni		-
- Rivalutazioni di immobilizzazioni		-
+ Variazione del capitale di esercizio	-	180.040,00
+ Variazione netta del Fondo T.f.r.		-

TOTALE B)		294.478,00
------------------	--	-------------------

C)	FLUSSO MONETARIO DA ATTIVITA' DI INVESTIMENTO IN IMMOBILIZZAZIONI	
-----------	--	--

+ Disinvestimenti in immobilizzazioni immateriali		
- Investimenti in immobilizzazioni immateriali	-	455,00
+ Disinvestimenti in immobilizzazioni materiali		
- Investimenti in immobilizzazioni materiali	-	48.206,00
+ Disinvestimenti in immobilizzazioni finanziarie		
- Investimenti in immobilizzazioni finanziarie		

TOTALE C)	-	48.661,00
------------------	---	------------------

D)	FLUSSO MONETARIO DA ATTIVITA' DI FINANZIAMENTO	
-----------	---	--

+ Accensione di finanziamenti		-
- Rimborso di finanziamenti	-	50.251,00
+ Versamento c/futuro aumento di capitale sociale		-
- Riduzione di capitale sociale		-
+ Richiamo versamenti al f.do dotazione		-

TOTALE D)	-	50.251,00
------------------	---	------------------

E)	DISTRIBUZIONE AI SOCI	-
-----------	------------------------------	---

F)	FLUSSO MONETARIO NETTO DEL PERIODO (B+C+D+E)	195.566,00
-----------	---	-------------------

G)	DISPONIBILITA' NETTE FINALI (A+F)	2.801.945,00
-----------	--	---------------------

DISPONIBILITA' MONETARIE NETTE		
	FINALI	INIZIALI
Cassa	1.035,00	448,00
Banca c/c passivi	-	-
Banca c/c attivi	2.800.910,00	2.605.931,00
TOTALE	2.801.945,00	2.606.379,00

CONSORZIO DELLA MEDIA VALTELLINA PER IL TRASPORTO DEL GAS

Sede in SONDRIO, VIA N.SAURO,33

23100 SONDRIO

Cod. Fiscale Nr. Reg. Imp. 00866790140

Relazione del Revisore dei Conti
al Bilancio consuntivo al 31.12.2013



RELAZIONE DEL REVISORE UNICO AL BILANCIO CONSUNTIVO AL 31/12/2013

Signori Soci,

siete chiamati in questa assemblea ad approvare il Bilancio relativo all'esercizio chiuso il 31 dicembre 2013.

Rendo conto del mio operato con la presente relazione.

FUNZIONI DI VIGILANZA SULL'AMMINISTRAZIONE

Ho valutato e vigilato sull'adeguatezza del sistema amministrativo-contabile, nonché sull'affidabilità di quest'ultimo a rappresentare correttamente i fatti di gestione, mediante l'ottenimento di informazioni dai responsabili e l'esame dei documenti aziendali.

Nel corso dell'esercizio ho preso visione delle deliberazioni delle riunioni del Consiglio di Amministrazione, svoltesi nel rispetto delle norme statutarie e legislative le quali non risultano manifestamente imprudenti, azzardate, in potenziale conflitto di interesse o tali da compromettere l'integrità del patrimonio sociale.

Nel corso dell'esercizio sociale 2013 non sono state convocate assemblee straordinarie che portassero alla deliberazione di modifiche del Capitale di dotazione, il quale alla data del 31 dicembre 2013 risulta sottoscritto e versato per l'importo di € 9.013.005.

Non sono pervenute denunce ai sensi dell'articolo 2408 del Codice Civile, né sono pervenuti esposti, né sono emersi fatti significativi tali da richiederne la menzione nella presente relazione.

FUNZIONI DI CONTROLLO CONTABILE

Ho svolto il controllo contabile sul bilancio dell'esercizio della società chiuso al 31/12/2013, la cui redazione compete al Consiglio di Amministrazione, mentre è mia responsabilità esprimere un giudizio sul bilancio stesso secondo i principi di revisione contabile.

Sono stata nominata dall'assemblea dei Soci il 09/05/2013 e nell'ambito dell'attività di controllo contabile ho verificato con periodicità trimestrale la regolare tenuta della contabilità sociale, la corretta rilevazione nelle scritture contabili dei fatti di gestione e la corrispondenza del bilancio di esercizio alle risultanze delle scritture contabili e degli accertamenti eseguiti, nonché la conformità dello stesso alle vigenti disposizioni di legge.

Delle verifiche effettuate sono stati redatti appositi verbali trascritti nel Libro del Revisore Unico.

I miei controlli sono stati pianificati e svolti al fine di acquisire ogni elemento necessario per accertare se il bilancio di esercizio sia viziato da errori significativi e se risulti, nel suo complesso, attendibile.

Il procedimento di controllo contabile ha compreso l'esame, sulla base di verifiche a campione, degli elementi probatori a supporto dei saldi e delle informazioni contenute nel bilancio, nonché la



valutazione dell'adeguatezza e della correttezza dei criteri contabili utilizzati e della ragionevolezza delle stime effettuate dagli Amministratori.

Ritengo che il lavoro svolto fornisca una ragionevole base per l'espressione del mio giudizio professionale.

Il bilancio è stato redatto in forma abbreviata, secondo quanto previsto dall'art. 2435-bis del Codice Civile, avvalendosi della facoltà di non redigere la relazione sulla gestione e fornendo nella nota integrativa le informazioni richieste dai nn. 3 e 4 dell'art. 2428 del Codice Civile.

Il bilancio sottoposto alla Vostra approvazione si chiude con un risultato d'esercizio di € 230.079 e si riassume nei seguenti valori:

Stato Patrimoniale

<i>Attivo</i>	€	12.052.451
<i>Passivo</i>	€	486.463
<i>Patrimonio Netto</i>	€	11.335.909
<hr/>		
<i>Utile di esercizio</i>	€	230.079
CONTI D'ORDINE		
<i>Fideiussioni bancarie</i>	€	300.000
<hr/>		

Conto Economico

<i>Valore della produzione</i>	€	869.025
<i>Costi della produzione</i>	€	545.014
<hr/>		
<i>Valore netto di produzione</i>	€	324.011
<i>Proventi e oneri finanziari</i>	€	22.075
<i>Proventi e oneri straordinari</i>	€	2.097
<i>Imposte sul reddito di esercizio</i>	€	(118.104)
<hr/>		
<i>Utile di esercizio</i>	€	230.079
<hr/>		

Sono state rispettate le disposizioni contenute nel codice civile negli articoli 2423, 2424 e 2425 rispettivamente in tema di redazione del bilancio, contenuto dello stato patrimoniale e del conto economico.

Sono state rispettate inoltre le disposizioni relative all'iscrizione di singole voci dello stato patrimoniale e del conto economico previste dagli art. 2424-bis e 2425-bis del codice civile.



Nella redazione del bilancio sono stati osservati i principi contenuti nell'art. 2423-bis relativi al criterio della prudenza nelle valutazioni e della competenza economica.

Sono stati indicati gli importi di ciascuna voce con i dati corrispondenti dell'esercizio precedente.

Nelle valutazioni delle voci iscritte in bilancio sono stati osservati i criteri stabiliti dall'art. 2426 del codice civile.

Inoltre, si è proceduto a verificare che i ricavi indicati nel conto economico siano solamente quelli realizzati, e che in sede di stesura del conto economico e dello stato patrimoniale non siano stati effettuati compensi di partite.

Si dà atto che le aliquote annuali di ammortamento delle immobilizzazioni materiali ed i relativi piani di ammortamento rispettino le disposizioni dell'Autorità per l'Energia Elettrica ed il Gas.

Il contenuto della nota integrativa rispetta quanto richiesto dall'art. 2427 del codice civile.

In particolare nella Nota Integrativa gli Amministratori hanno correttamente indicato i dati tecnici ed operativi relativi all'attività del trasporto del gas sul metanodotto del Consorzio strutturati con riferimento a quanto richiesto dagli Schemi contabili allegati alla Delibera dell'AEEG 11/07 e s.m.i. e dell'Allegato del D.M. 29 settembre 2005 del Ministero dello Sviluppo Economico.

Inoltre al bilancio così redatto si allegano:

- il rendiconto finanziario al 31.12.2013;
- la tavola di sintesi della situazione patrimoniale per il periodo 01.01.2013-31.12.2013;
- lo Stato Patrimoniale separato al 31.12.2013 redatto secondo quanto indicato della Delibera dell'AEEG 11/07 e composto dai seguenti prospetti :
 1. schema SP1 – stato patrimoniale ripartito per singole attività, singoli servizi comuni e singole funzioni operative;
 2. prospetto di stato patrimoniale per l'attività di trasporto del gas naturale articolato in comparti con dettaglio delle sottovoci (denominato SP TRAS GAS);
 3. prospetto di stato patrimoniale per l'attività di misura del gas naturale articolato in comparti con dettaglio delle sottovoci (denominato SP MIS GAS);
 4. prospetto di stato patrimoniale per i servizi comuni (denominato SP SC);
 5. prospetto di stato patrimoniale per le funzioni operative condivise (denominato SP FOC);
- il Conto Economico separato al 31.12.2013 redatto secondo quanto indicato dallo Schema contabile della Delibera dell'AEEG 11/07 e composto dai seguenti prospetti:
 1. schema CE 1 – conto economico ripartito per singole attività, singoli servizi comuni e singole funzioni operative ;



2. schema CE 2 – conto economico ripartito per singole attività, singoli servizi comuni e singole funzioni operative con l'integrale attribuzione alle attività dei valori relativi ai servizi comuni dalle funzioni operative condivise;
 3. prospetto di conto economico per l'attività di trasporto del gas naturale articolata in comparti con dettaglio delle sottovoci (denominato CE TRAS GAS);
 4. prospetto di conto economico per l'attività di misura del gas naturale articolata in comparti con dettaglio delle sottovoci (denominato CE MIS GAS);
 5. prospetto di conto economico per i servizi comuni (denominato CE SC);
 6. prospetto driver servizi comuni (denominato DRIVER SC);
 7. prospetto di conto economico per funzioni operative condivise (denominato CE FOC);
 8. driver per le funzioni operative condivise (denominato DRIVER FOC)
- il prospetto delle movimentazioni delle immobilizzazioni materiali ed immateriali al 31.12.2013 redatto secondo quanto indicato della Delibera dell'AEEG 11/07 e così composto:
1. prospetto di raccolta dati patrimoniali ed economici – attività di trasporto del gas naturale (denominato TRAS GAS)
 2. prospetto di raccolta dati patrimoniali ed economici – attività di trasporto del gas naturale comparto di separazione contabile b) esercizio e manutenzione della rete di trasporto del regionale (denominato b) rtr);
 3. prospetto di raccolta dati patrimoniali ed economici – attività di trasporto del gas naturale comparto di separazione contabile c) sviluppo infrastrutturale (denominato c) infr);
 4. prospetto di raccolta dati patrimoniali ed economici – attività di misura del gas naturale (denominato MIS GAS)
 5. prospetto di raccolta dati patrimoniali ed economici – attività di misura del gas naturale comparto di separazione contabile a) installazione e manutenzione dei misuratori nei punti di riconsegna delle reti di distribuzione, nei punti di consegna delle reti di trasporto e nei punti di riconsegna delle reti di trasporto corrispondenti alla fornitura ai clienti finali (denominato a) pt ric);
 6. prospetto di raccolta dati patrimoniali ed economici – attività di misura del gas naturale comparto di separazione contabile b) impianti di distribuzione (denominato b) interconn);
 7. prospetto di raccolta dati patrimoniali ed economici – servizi comuni di cui al comma 5.1. del TIU (denominato SC);
 8. prospetto di raccolta dati patrimoniali ed economici – servizi comuni di cui al comma 5.1 del TIU a) esercizio e manutenzione delle infrastrutture (denominato a) infrastrutture);



9. prospetto di raccolta dati patrimoniali ed economici – servizi comuni di cui al comma 5.1 del TIU e) servizi informatici (denominato e) informatici);
10. prospetto di raccolta dati patrimoniali ed economici – funzioni operative condivise di cui al comma 5.1 del TIU (denominato FOC);
- il prospetto delle grandezze fisiche sottostanti all'attività di trasporto del gas naturale redatto secondo quanto indicato della Delibera dell'AEEG 11/07 (denominato GF TRAS GAS);
- il prospetto delle grandezze fisiche sottostanti all'attività di misura del gas naturale redatto secondo quanto indicato della Delibera dell'AEEG 11/07 (denominato GF MIS GAS);
- nota di commento ai conti annuali separati di cui all'art.27 dell'Allegato A) del TIU.

Per quanto di mia conoscenza, gli Amministratori, nella redazione del bilancio, non hanno derogato alle disposizioni di legge ai sensi dell'art. 2423 comma 4 del codice civile.

A mio giudizio, il bilancio in esame, nel suo complesso, è redatto con chiarezza e rappresenta per l'esercizio chiuso al 31 dicembre 2013 in modo veritiero e corretto la situazione patrimoniale e finanziaria della società, nonché il suo risultato economico, in conformità alle norme che disciplinano il bilancio di esercizio.

Con riferimento alle disposizione dell'Autorità dell'energia e del gas, come disposto dalla Delibera dell'AEEG 11/07 Allegato A, il sottoscritto Revisore attesta inoltre :

- la corretta applicazione le disposizioni di cui all'T.I.U. (Allegato A alla delibera AEEG n. 11/07);
- la corrispondenza dei principi contabili adottati nella redazione dei conti annuali separati con quelli adottati nel bilancio aziendale;
- la quadratura dei saldi delle voci patrimoniali ed economiche dei conti annuali separati con quelli risultanti dal bilancio aziendale;
- il rispetto delle specifiche procedure necessarie a riclassificare i valori rilevati secondo i principi contabili e secondo gli schemi richiesti ai fini della separazione contabili;
- il rispetto dei principi di separazione contabile delle attività e del divieto di trasferimenti incrociati tra attività e tra comparti, con riferimento alla valorizzazione delle transazioni all'interno dello stesso soggetto giuridico;
- la correttezza delle procedure gestionali volte alla costruzione dei driver e alla attendibilità dei dati fisici di supporto;
- il rispetto del contenuto minimo delle informazioni della nota di commento ai conti annuali separati;



- il rispetto del principio di gerarchia di utilizzo fra le fonti informative ai fini della redazione dei conti annuali separati.

La sottoscritta, visti i risultati delle verifiche eseguite, i criteri seguiti dal Consiglio di Amministrazione nella redazione del bilancio, alla luce delle considerazioni sopra riferite ed esposte, esprime parere favorevole all'approvazione del bilancio al 31 dicembre 2013 così come redatto dagli Amministratori.

Sondrio, 17 aprile 2014

IL REVISORE CONTABILE

Dott.ssa Rosanna Romagnoli

Rosanna Romagnoli

PROSPETTO DI STATO PATRIMONIALE PER L'ATTIVITÀ DI TRASPORTO DEL GAS NATURALE ARTICOLATA IN COMPARTI CON DETTAGLIO DELLE SOTTOVOCI

Dati in Euro		TRASPORTO DEL GAS NATURALE					TOTALE ATTIVITÀ
		esercizio e manutenzione della rete di trasporto nazionale	esercizio e manutenzione della rete di trasporto regionale	sviluppo infrastrutturale	centrali di spinta	attività commerciali di sviluppo e attività finalizzate alla costruzione dei bilanci energetici delle reti di trasporto	
	ATTIVO						
A)	CREDITI VERSO SOCI PER VERSAMENTI ANCORA DOVUTI, CON SEPARATA						
B)	IMMOBILIZZAZIONI, CON SEPARATA INDICAZIONE DI QUELLE CONCESSE IN LOCAZIONE FINANZIARIA						
II	Immobilizzazioni Immateriali						
1)	Costi di impianto e di ampliamento						-
2)	Costi di ricerca, di sviluppo e di pubblicità						-
3)	Diritti di brevetto industriale e diritti di utilizzazione delle opere dell'ingegno						-
4)	Concessioni, licenze, marchi e diritti simili						-
5)	Avviamento						-
6)	Immobilizzazioni in corso e acconti						-
7)	Altre						-
	Totale immobilizzazioni immateriali	-	-	-	-	-	-
II	Immobilizzazioni materiali						
1)	Terreni e fabbricati						-
2)	Impianti e macchinario		8.569.732,01				8.569.732,01
3)	Attrezzature industriali e commerciali						-
4)	Altri beni						-
5)	Immobilizzazioni in corso e acconti			74.900,40			74.900,40
	Totale immobilizzazioni materiali	-	8.569.732,01	74.900,40	-	-	8.644.632,41
III	Immobilizzazioni finanziarie, con separata indicazione, per ciascuna voce dei crediti, degli						
1)	Partecipazioni in:						
a)	imprese controllate						
b)	imprese collegate						
c)	imprese controllanti						
d)	altre imprese						
2)	Crediti:						
a)	verso imprese controllate						
b)	verso imprese collegate						
c)	verso imprese controllanti						
d)	verso altri						
3)	Altri titoli						
4)	Azioni proprie, con indicazione anche del valore nominale complessivo						
	Totale immobilizzazioni finanziarie						
	TOTALE IMMOBILIZZAZIONI	-	8.569.732,01	74.900,40	-	-	8.644.632,41
C)	ATTIVO CIRCOLANTE						
I	Rimanenze						
1)	Materie prime, sussidiarie e di consumo						-
2)	Prodotti in corso di lavorazione e semilavorati						-
3)	Lavori in corso su ordinazione						-
4)	Prodotti finiti e merci						-
5)	Acconti						-
	Totale rimanenze	-	-	-	-	-	-
II	Crediti, con separata indicazione, per ciascuna voce, degli importi esigibili oltre l'esercizio						
1)	Verso clienti		167.872,42				167.872,42
2)	Verso imprese controllate operative	-	-	-	-	-	-

Dati in Euro		esercizio e manutenzione della rete di trasporto nazionale	esercizio e manutenzione della rete di trasporto regionale	sviluppo infrastrutturale	centrali di spinta	attività commerciali di sviluppo e attività finalizzate alla costruzione dei bilanci energetici delle reti di trasporto	TOTALE ATTIVITÀ
3)	finanziari						
	Verso imprese collegate	-	-	-	-	-	-
4)	operativi						
	finanziari						
4-bis)	Verso controllanti	-	-	-	-	-	-
	operativi						
4-ter)	finanziari						
	Crediti tributari						
5)	Imposte anticipate						
	Verso altri	-	214.407,55	-	-	-	214.407,55
	operativi		214.407,55				214.407,55
	finanziari						
	Totale crediti	-	382.279,97	-	-	-	382.279,97
III	Partecipazioni in imprese controllate						
1)	Partecipazioni in imprese controllate						
2)	Partecipazioni in imprese collegate						
3)	Partecipazioni in imprese controllanti						
4)	Altre partecipazioni						
5)	Azioni proprie, con indicazione anche del valore nominale complessivo						
6)	Altri titoli						
	Totale attività finanziarie						
IV	Disponibilità liquide						
1)	Depositi bancari e postali						
2)	Assegni						
3)	Denaro e valori in cassa						
	Totale disponibilità liquide						
	TOTALE ATTIVO CIRCOLANTE	-	382.279,97	-	-	-	382.279,97
D	RATEI E RISCONTI, CON SEPARATA INDICAZIONE DEL DISAGGIO SUI PRESTITI						
	Operativi		79.575,94				79.575,94
	finanziari						
	TOTALE RATEI E RISCONTI, CON SEPARATA INDICAZIONE DEL DISAGGIO SUI PRESTITI	-	79.575,94	-	-	-	-
	TOTALE ATTIVO	-	9.031.587,92	74.900,40	-	-	9.106.488,32

	PASSIVO						
A)	PATRIMONIO NETTO						
I	Capitale						
II	Riserva da sovrapprezzo azioni						
III	Riserve di rivalutazione						
IV	Riserva legale						
V	Riserve statutarie						
VI	Riserva per azioni proprie in portafoglio						
VII	Altre riserve, distintamente indicate						
VIII	Utili (perdite) portati a nuovo						
IX	Utile (perdita) dell'esercizio						
	TOTALE PATRIMONIO NETTO						
B)	FONDI PER RISCHI ED ONERI						
1)	Per trattamento di quiescenza ed obblighi simili						-
2)	Per imposte, anche differite						
3)	Altri						-
	TOTALE FONDI PER RISCHI ED ONERI	-	-	-	-	-	-

Dati in Euro		esercizio e manutenzione della rete di trasporto nazionale	esercizio e manutenzione della rete di trasporto regionale	sviluppo infrastrutturale	centrali di spinta	attività commerciali di sviluppo e attività finalizzate alla costruzione dei bilanci energetici delle reti di trasporto	TOTALE ATTIVITÀ
C)	TRATTAMENTO DI FINE RAPPORTO DI LAVORO SUBORDINATO						-
D)	DEBITI, CON SEPARATA INDICAZIONE, PER CIASCUNA VOCE, DEGLI IMPORTI ESIGIBILI						
1)	Obbligazioni						
2)	Obbligazioni convertibili						
3)	Debiti verso soci per finanziamenti						
4)	Debiti verso banche						
5)	Debiti verso altri finanziatori						
6)	Acconti						-
7)	Debiti verso fornitori		80.973,36				80.973,36
8)	Debiti rappresentati da titoli di credito	-	-	-	-	-	-
	operativi						-
	finanziari						-
9)	Debiti verso imprese collegate	-	-	-	-	-	-
	operativi						-
	finanziari						-
10)	Debiti verso imprese collegate	-	-	-	-	-	-
	operativi						-
	finanziari						-
11)	Debiti verso controllanti	-	-	-	-	-	-
	operativi						-
	finanziari						-
12)	Debiti tributari						
13)	Debiti verso istituti di previdenza e di sicurezza sociale						-
14)	Altri debiti		15.973,10				15.973,10
	TOTALE DEBITI	-	96.946,46	-	-	-	96.946,46
E)	RATEI E RISCONTI, CON SEPARATA INDICAZIONE DEL DISAGGIO SUI PRESTITI,						
	operativi						-
	finanziari						-
	TOTALE RATEI E RISCONTI, CON SEPARATA INDICAZIONE DEL DISAGGIO SUI PRESTITI	-	-	-	-	-	-
	TOTALE PASSIVO	-	96.946,46	-	-	-	96.946,46

PROSPETTO DI STATO PATRIMONIALE PER L'ATTIVITÀ DI MISURA DEL GAS NATURALE ARTICOLATA IN COMPARTI CON DETTAGLIO DELLE SOTTOVOCI

Data In Euro	MISURA DEL GAS NATURALE							TOTALE ATTIVITÀ
	Installazione e manutenzione dei misuratori nei punti di riconsegna delle reti di distribuzione, nei punti di consegna delle reti di trasporto e nei punti di riconsegna delle reti di trasporto corrispondenti alla fornitura ai clienti finali	rilevazione e registrazione dei dati di misura nei punti di cui al precedente comparto	installazione e manutenzione dei misuratori nei punti di interconnessione, nei punti di consegna alle reti di distribuzione e nei punti di riconsegna delle reti di trasporto, con l'esclusione dei punti di riconsegna corrispondenti alle forniture ai clienti finali	rilevazione e registrazione dei dati di misura nei punti di cui al precedente comparto	installazione e manutenzione dei misuratori del potere calorifico e della qualità del gas, nonché rilevazione e registrazione dei relativi dati	Interventi di natura commerciale sui misuratori		
	ATTIVO							
A)	CREDITI VERSO SOCI PER VERSAMENTI ANCORA DOVUTI, CON SEPARATA INDICAZIONE							
B)	IMMOBILIZZAZIONI, CON SEPARATA INDICAZIONE DI QUELLE CONCESSE IN LOCAZIONE FINANZIARIA							
II	Immobilizzazioni immateriali							
1)	Costi di impianto e di ampliamento						-	
2)	Costi di ricerca, di sviluppo e di pubblicità						-	
3)	Diritti di brevetto industriale e diritti di utilizzazione delle opere dell'ingegno						-	
4)	Concessioni, licenze, marchi e diritti simili						-	
5)	Avviamento						-	
6)	Immobilizzazioni in corso e acconti						-	
7)	Altre						-	
	Totale Immobilizzazioni immateriali	-	-	-	-	-	-	
II	Immobilizzazioni materiali							
1)	Terreni e fabbricati						-	
2)	Impianti e macchinario	33.700,49		61.154,21			94.854,70	
3)	Attrezzature industriali e commerciali						-	
4)	Altri beni						-	
5)	Immobilizzazioni in corso e acconti						-	
	Totale Immobilizzazioni materiali	33.700,49	-	61.154,21	-	-	94.854,70	
III	Immobilizzazioni finanziarie, con separata indicazione, per ciascuna voce dei crediti, degli							
1)	Partecipazioni in:							
a)	imprese controllate							
b)	imprese collegate							
c)	imprese controllanti							
d)	altre imprese							
2)	Crediti:							
a)	verso imprese controllate							
b)	verso imprese collegate							
c)	verso imprese controllanti							
d)	verso altri							
3)	Altri titoli							
4)	Azioni proprie, con indicazione anche del valore nominale complessivo							
	Totale Immobilizzazioni finanziarie							
	TOTALE IMMOBILIZZAZIONI	33.700,49	-	61.154,21	-	-	94.854,70	
C)	ATTIVO CIRCOLANTE							
I	Rimanenze							
1)	Materie prime, sussidiarie e di consumo						-	
2)	Prodotti in corso di lavorazione e semilavorati						-	
3)	Lavori in corso su ordinazione						-	
4)	Prodotti finiti e merci			2.400,00			2.400,00	
5)	Acconti						-	
	Totale rimanenze	-	-	2.400,00	-	-	2.400,00	
II	Crediti, con separata indicazione, per ciascuna voce, degli importi esigibili oltre l'esercizio							
1)	Verso clienti			8.643,35			8.643,35	
2)	Verso imprese controllate	-	-	-	-	-	-	
	operativi						-	
	finanziari						-	
3)	Verso imprese collegate	-	-	-	-	-	-	
	operativi						-	
	finanziari						-	
4)	Verso controllanti	-	-	-	-	-	-	
	operativi						-	
	finanziari						-	
4-bis)	Crediti tributari							
4-ter)	Imposte anticipate							
5)	Verso altri	-	-	-	-	-	-	



Dati in Euro		Installazione e manutenzione dei misuratori nei punti di riconsegna delle reti di distribuzione, nei punti di consegna delle reti di trasporto e nei punti di riconsegna delle reti di trasporto corrispondenti alla fornitura ai clienti finali	rilevazione e registrazione dei dati di misura nei punti di cui al precedente comparto	Installazione e manutenzione dei misuratori nei punti di interconnessione, nei punti di consegna alle reti di distribuzione e nei punti di riconsegna delle reti di trasporto, con l'esclusione dei punti di riconsegna corrispondenti alle forniture ai clienti finali	rilevazione e registrazione dei dati di misura nei punti di cui al precedente comparto	Installazione e manutenzione dei misuratori del potere calorifico e della qualità del gas, nonché rilevazione e registrazione dei relativi dati	Interventi di natura commerciale sui misuratori	TOTALE ATTIVITÀ
	operativi							-
	finanziari							
	Totale crediti	-	-	8.643,35	-	-	-	8.643,35
III	Partecipazioni in imprese controllate							
1)	Partecipazioni in imprese controllate							
2)	Partecipazioni in imprese collegate							
3)	Partecipazioni in imprese controllanti							
4)	Altre partecipazioni							
5)	Azioni proprie, con indicazione anche del valore nominale complessivo							
6)	Altri titoli							
	Totale attività finanziarie							
IV	Disponibilità liquide							
1)	Depositi bancari e postali							
2)	Assegni							
3)	Denaro e valori in cassa							
	Totale disponibilità liquide							
	TOTALE ATTIVO CIRCOLANTE	-	-	11.043,35	-	-	-	11.043,35
D	RATEI E RISCONTI, CON SEPARATA INDICAZIONE DEL DISAGGIO SUI PRESTITI							
	Operativi							
	finanziari							
	TOTALE RATEI E RISCONTI, CON SEPARATA INDICAZIONE DEL DISAGGIO SUI PRESTITI	-	-	-	-	-	-	-
	TOTALE ATTIVO	33.700,49	-	72.197,56	-	-	-	105.898,05

PASSIVO							
A)	PATRIMONIO NETTO						
I	Capitale						
II	Riserva da sovrapprezzo azioni						
III	Riserve di rivalutazione						
IV	Riserva legale						
V	Riserve statutarie						
VI	Riserva per azioni proprie in portafoglio						
VII	Altre riserve, distintamente indicate						
VIII	Utili (perdite) portati a nuovo						
IX	Utile (perdita) dell'esercizio						
	TOTALE PATRIMONIO NETTO						
B)	FONDI PER RISCHI ED ONERI						
1)	Per trattamento di quiescenza ed obblighi simili						
2)	Per imposte, anche differite						
3)	Altri						
	TOTALE FONDI PER RISCHI ED ONERI	-	-	-	-	-	-
C)	TRATTAMENTO DI FINE RAPPORTO DI LAVORO SUBORDINATO						
D)	DEBITI, CON SEPARATA INDICAZIONE, PER CIASCUNA VOCE, DEGLI IMPORTI ESIGIBILI						
1)	Obbligazioni						
2)	Obbligazioni convertibili						
3)	Debiti verso soci per finanziamenti						
4)	Debiti verso banche						
5)	Debiti verso altri finanziatori						
6)	Acconti						
7)	Debiti verso fornitori	285,67	274,70	1.142,70	159,53	17.511,00	19.373,60
8)	Debiti rappresentati da titoli di credito	-	-	-	-	-	-
	operativi						
	finanziari						
9)	Debiti verso imprese collegate	-	-	-	-	-	-
	operativi						
	finanziari						
10)	Debiti verso imprese collegate	-	-	-	-	-	-
	operativi						
	finanziari						
11)	Debiti verso controllanti	-	-	-	-	-	-
	operativi						



Dati in Euro		Installazione e manutenzione dei misuratori nei punti di riconsegna delle reti di distribuzione, nei punti di consegna delle reti di trasporto e nei punti di riconsegna delle reti di trasporto corrispondenti alla fornitura ai clienti finali	rilevazione e registrazione dei dati di misura nei punti di cui al precedente comparto	Installazione e manutenzione dei misuratori nei punti di interconnessione, nei punti di consegna alle reti di distribuzione e nei punti di riconsegna delle reti di trasporto, con l'esclusione dei punti di riconsegna corrispondenti alle forniture ai clienti finali	rilevazione e registrazione dei dati di misura nei punti di cui al precedente comparto	Installazione e manutenzione dei misuratori del potere calorifico e della qualità del gas, nonché rilevazione e registrazione dei relativi dati	Interventi di natura commerciale sui misuratori	TOTALE ATTIVITÀ
	finanziari							
12)	Debiti tributari							
13)	Debiti verso istituti di previdenza e di sicurezza sociale							-
14)	Altri debiti							-
	TOTALE DEBITI	285,67	274,70	1.142,70	159,53	17.511,00	-	19.373,60
E)	RATEI E RISCONTI, CON SEPARATA INDICAZIONE DEL DISAGGIO SUI PRESTITI,							
	operativi							-
	finanziari							-
	TOTALE RATEI E RISCONTI, CON SEPARATA INDICAZIONE DEL DISAGGIO SUI PRESTITI	-	-	-	-	-	-	-
	TOTALE PASSIVO	285,67	274,70	1.142,70	159,53	17.511,00	-	19.373,60

PROSPETTO DI STATO PATRIMONIALE PER I SERVIZI COMUNI

Dati in Euro	approvvigionamenti e acquisti	trasporti e autoparco	logistica e magazzini	servizi immobiliari e facility management	servizi informatici	ricerca e sviluppo	servizi di ingegneria e di costruzione	servizi di telecomunicazioni	servizi amministrativi e finanziari	organi legali e societari, alla direzione e staff centrali	servizi del personale e delle risorse umane	Totale servizi comuni
ATTIVO												
A) CREDITI VERSO SOCI PER VERSAMENTI ANCORA DOVUTI, CON SEPARATA INDICAZIONE DELLA PARTE GIÀ RICHIAMATA												
B) IMMOBILIZZAZIONI, CON SEPARATA INDICAZIONE DI QUELLE CONCESSE IN												
I Immobilizzazioni immateriali												
1) Costi di impianto e di ampliamento												-
2) Costi di impianto e di ampliamento												-
3) Diritti di brevetto industriale e diritti di utilizzazione delle opere dell'ingegno												-
4) Concessioni, licenze, marchi e diritti simili												-
5) Avviamento												-
6) Immobilizzazioni in corso e acconti												-
7) Altre					222,80							222,80
Totale immobilizzazioni immateriali					222,80							222,80
II Immobilizzazioni materiali												
1) Terreni e fabbricati												-
2) Impianti e macchinari												-
3) Attrezzature industriali e commerciali												-
4) Altri beni	761,59				3.191,05							3.952,64
5) Immobilizzazioni in corso e acconti												-
Totale immobilizzazioni materiali	761,59				3.191,05							3.952,64
III Immobilizzazioni finanziarie, con separata indicazione, per ciascuna voce dei crediti, degli												
1) Partecipazioni in:												
a) imprese controllate												
b) imprese collegate												
c) imprese controllanti												
d) altre imprese												
2) Crediti:												
a) verso imprese controllate												
b) verso imprese collegate												
c) verso imprese controllanti												
d) verso altri												
3) Altri titoli												
4) Azioni proprie, con indicazione anche del valore nominale complessivo												
Totale immobilizzazioni finanziarie												
TOTALE IMMOBILIZZAZIONI	761,59				3.413,85							4.175,44
C) ATTIVO CIRCOLANTE												
I Rimanenze												
1) Materie prime, sussidiarie e di consumo												-
2) Prodotti in corso di lavorazione e semilavorati												-
3) Lavori in corso su ordinazione												-
4) Prodotti finiti e merci												-
5) Acconti												-
Totale rimanenze												-
II Crediti, con separata indicazione, per ciascuna voce, degli importi esigibili oltre l'esercizio												
1) Verso clienti												-
2) Verso imprese collegate												-
Verso imprese controllate												-
finanziarie												-
3) Verso imprese controllanti												-
Verso imprese collegate												-
finanziarie												-
4) Verso controllanti												-
Verso controllanti												-
finanziarie												-
4-bis) Crediti tributari												-
4-bis) Imposta anticipata												-
5) Verso altri												-
Totale crediti												-
finanziarie												-
Crediti tributari												-
III Attività finanziarie che non costituiscono immobilizzazioni												
1) Partecipazioni in imprese controllate												
2) Partecipazioni in imprese collegate												
3) Partecipazioni in imprese controllanti												
4) Altre partecipazioni												
5) Azioni proprie, con indicazione anche del valore nominale complessivo												
6) Altri titoli												
Totale attività finanziarie												
IV Disponibilità liquide												
1) Disponibilità liquide												
2) Assegni												



Euro	approvvigionamenti e acquisti	trasporti e autoparco	logistica e magazzini	servizi immobiliari e facility management	servizi informatici	ricerca e sviluppo	servizi di ingegneria e di costruzione	servizi di telecomunicazione	servizi amministrativi e finanziari	organi legali e societari, alta direzione e staff centrali	servizi del personale e delle risorse umane	Totale servizi comuni
3)												
	Densore e valori in cassa											
	Totale disponibilità liquide											
	TOTALE ATTIVO CIRCOLANTE	-	-	-	-	-	-	-	-	-	-	-
D	TOTALE ATTIVO CIRCOLANTE											
	Operativi											-
	Finanziari											-
	Finanziari	-	-	-	-	-	-	-	-	-	-	-
	TOTALE ATTIVO	761,59	-	-	-	3.413,85	-	-	-	-	-	4.175,44

PASSIVO												
A)	PATRIMONIO NETTO											
I	Capitale											
II	Riserva da sovrapprezzo azioni											
III	Riserva di rivalutazione											
IV	Riserva legale											
V	Riserva statutaria											
VI	Riserva per azioni proprie in portafoglio											
VII	Altre riserve, distinte e indicate											
VIII	Utili (perdita) portati a nuovo											
IX	Utili (perdita) dell'esercizio											
	TOTALE PATRIMONIO NETTO											
B)	FONDI PER RISCHI ED ONERI											
1)	Per trattamento di quiescenza ed obblighi simili											-
2)	Per imposte, anche differite											-
3)	Altri											-
	TOTALE FONDI PER RISCHI ED ONERI	-	-	-	-	-	-	-	-	-	-	-
C)	TRATTAMENTO DI FINE RAPPORTO DI LAVORO SUBORDINATO											
D)	DEBITI, CON SEPARATA INDICAZIONE, PER CIASCUNA VOCE, DEGLI IMPORTI ESIGIBILI											
1)	Obbligazioni											
2)	Obbligazioni convertibili											
3)	Debiti verso soci per finanziamenti											
4)	Debiti verso banche											
5)	Debiti verso altri finanziatori											
6)	Accenti											-
7)	Debiti verso fornitori	197,74						149,83	2.961,87			3.309,44
8)	Debiti rappresentati da titoli di credito											
	operativi											-
	finanziari											-
9)	Debiti verso imprese collegate											
	operativi											-
	finanziari											-
10)	Debiti verso imprese collegate											
	operativi											-
	finanziari											-
11)	Debiti verso controllanti											
	operativi											-
	finanziari											-
12)	Debiti tributari											
13)	Debiti verso istituti di previdenza e di sicurezza sociale										3.984,83	3.984,83
14)	Altri debiti										4.516,03	4.516,03
	TOTALE DEBITI	197,74	-	-	-	-	-	149,83	2.961,87	-	8.500,86	11.810,30
E)	RATEI E RISCOINTI, CON SEPARATA INDICAZIONE DEL DISAGGIO SUI PRESTITI											
	operativi											-
	finanziari											-
	TOTALE RATEI E RISCOINTI, CON SEPARATA INDICAZIONE DEL DISAGGIO SUI PRESTITI	-	-	-	-	-	-	-	-	-	-	-
	TOTALE PASSIVO	197,74	-	-	-	-	-	149,83	2.961,87	-	8.500,86	11.810,30

PROSPETTO DI STATO PATRIMONIALE PER FUNZIONI OPERATIVE CONDIVISE

Dati in Euro		funzione operativa condivisa commerciale, di vendita e gestione clientela	funzione operativa condivisa tecnica di telecontrollo, di manutenzione e servizi tecnici	funzione operativa condivisa di misura, tra attività di settori diversi	funzione operativa condivisa di acquisto energia elettrica e/o gas	funzione operativa condivisa di cartografia elettronica	Totale funzioni operative condivise
ATTIVO							
A)	CREDITI VERSO SOCI PER VERSAMENTI ANCORA DOVUTI, CON SEPARATA INDICAZIONE DELLA PARTE GIÀ RICHIAMATA						
B)	IMMOBILIZZAZIONI, CON SEPARATA INDICAZIONE DI QUELLE CONCESSE IN						
II	Immobilizzazioni immateriali						
1)	Costi di impianto e di ampliamento						-
2)	Costi di impianto e di ampliamento						-
3)	Diritti di brevetto industriale e diritti di utilizzazione delle opere dell'ingegno						-
4)	Concessioni, licenze, marchi e diritti simili						-
5)	Arviamento						-
6)	Immobilizzazioni in corso e acconti						-
7)	Altre						-
	Totale immobilizzazioni immateriali						-
II	Immobilizzazioni materiali						
1)	Terreni e fabbricati						-
2)	Impianti e macchinario						-
3)	Attrezzature industriali e commerciali						-
4)	Altri beni						-
5)	Immobilizzazioni in corso e acconti						-
	Totale immobilizzazioni materiali						-
III	Immobilizzazioni finanziarie, con separata indicazione, per ciascuna voce dei crediti, degli						
1)	Partecipazioni in:						
a)	imprese controllate						
b)	imprese collegate						
c)	imprese controllanti						
d)	altre imprese						
2)	Crediti:						
a)	verso imprese controllate						
b)	verso imprese collegate						
c)	verso imprese controllanti						
d)	verso altri						
3)	Altri titoli						
4)	Azioni proprie, con indicazione anche del valore nominale complessivo						
	Totale immobilizzazioni finanziarie						
	TOTALE IMMOBILIZZAZIONI						
C)	ATTIVO CIRCOLANTE						
I	Rimanenze						
1)	Materie prime, sussidiarie e di consumo						-
2)	Prodotti in corso di lavorazione e semilavorati						-
3)	Lavori in corso su ordinazione						-
4)	Prodotti finiti e merci						-
5)	Acconti						-
	Totale rimanenze						-
II	Crediti, con separata indicazione, per ciascuna voce, degli importi esigibili oltre l'esercizio						
1)	Verso clienti						-
2)	Verso imprese collegate						-
	Verso imprese controllate						-
	finanziari						-
3)	Verso imprese controllanti						-
	Verso imprese collegate						-
	finanziari						-
4)	Verso controllanti						-
	Verso controllanti						-
	finanziari						-
4-bis)	Crediti tributari						-
4-ter)	Imposte anticipate						-
5)	Verso altri						-
	Totale crediti						-
	finanziari						-
	Crediti tributari						-
III	Attività finanziarie che non costituiscono immobilizzazioni						
1)	Partecipazioni in imprese controllate						

Dati in Euro		funzione operativa condivisa commerciale, di vendita e gestione clientela	funzione operativa condivisa tecnica di telecontrollo, di manutenzione e servizi tecnici	funzione operativa condivisa di misura, tra attività di settori diversi	funzione operativa condivisa di acquisto energia elettrica e/o gas	funzione operativa condivisa di cartografia elettronica	Totale funzioni operative condivise
2)	Partecipazioni in imprese collegate						
3)	Partecipazioni in imprese controllanti						
4)	Altre partecipazioni						
5)	Azioni proprie, con indicazione anche del valore nominale complessivo						
6)	Altri titoli						
	Totale attività finanziarie						
IV	Disponibilità liquide						
1)	Disponibilità liquide						
2)	Assegni						
3)	Denaro e valori in cassa						
	Totale disponibilità liquide						
	TOTALE ATTIVO CIRCOLANTE						
D	TOTALE ATTIVO CIRCOLANTE						
	Operativi						
	Finanziari						
	finanziari						
	TOTALE ATTIVO						

	PASSIVO						
A)	PATRIMONIO NETTO						
I	Capitale						
II	Riserva da sovrapprezzo azioni						
III	Riserve di rivalutazione						
IV	Riserva legale						
V	Riserve statutarie						
VI	Riserva per azioni proprie in portafoglio						
VII	Altre riserve, distintamente indicate						
VIII	Utile (perdite) portati a nuovo						
IX	Utile (perdita) dell'esercizio						
	TOTALE PATRIMONIO NETTO						
B)	FONDI PER RISCHI ED ONERI						
1)	Per trattamento di quiescenza ed obblighi simili						
2)	Per imposte, anche differita						
3)	Altri						
	TOTALE FONDI PER RISCHI ED ONERI						
C)	TRATTAMENTO DI FINE RAPPORTO DI LAVORO SUBORDINATO						
D)	DEBITI, CON SEPARATA INDICAZIONE, PER CIASCUNA VOCE, DEGLI IMPORTI ESTIGIBILI						
1)	Obbligazioni						
2)	Obbligazioni convertibili						
3)	Debiti verso soci per finanziamenti						
4)	Debiti verso banche						
5)	Debiti verso altri finanziatori						
6)	Acconti						
7)	Debiti verso fornitori						
8)	Debiti rappresentati da titoli di credito						
	operativi						
	finanziari						
9)	Debiti verso imprese collegate						
	operativi						
	finanziari						
10)	Debiti verso imprese collegate						
	operativi						
	finanziari						
11)	Debiti verso controllanti						
	operativi						
	finanziari						
12)	Debiti tributari						
13)	Debiti verso istituti di previdenza e di sicurezza sociale						
14)	Altri debiti						
	TOTALE DEBITI						
E)	RATEI E RISCOINTI, CON SEPARATA INDICAZIONE DEL DISAGGIO SUI PRESTITI,						
	operativi						
	finanziari						
	TOTALE RATEI E RISCOINTI, CON SEPARATA INDICAZIONE DEL DISAGGIO SUI PRESTITI						
	TOTALE PASSIVO						

CONTO ECONOMICO PER L'ATTIVITÀ DI TRASPORTO DEL GAS NATURALE ARTICOLATA IN COMPARTI CON DETTAGLIO DELLE SOTTOVOCI

Dati in Euro		TRASPORTO DEL GAS NATURALE						
		esercizio e manutenzione della rete di trasporto nazionale	esercizio e manutenzione della rete di trasporto regionale	sviluppo infrastrutturale	centrali di spinta	attività commerciali di sviluppo e attività finalizzate alla costruzione dei bilanci energetici delle reti di trasporto	Valori non attribuibili	TOTALE ATTIVITÀ
A)	VALORE DELLA PRODUZIONE							
1)	Ricavi delle vendite e delle prestazioni							
	- corrispettivi CPe di cui alla deliberazione n. 166/05							-
	- corrispettivi CPU di cui alla deliberazione n. 166/05							-
	- corrispettivi CRr di cui alla deliberazione n. 166/05		593.630,51					593.630,51
	- corrispettivi variabili CV e CVP, di cui alla deliberazione n. 166/05							-
	- corrispettivi CPe di cui all'art. 10, comma 10.1, della deliberazione n. 166/05							-
	- corrispettivi di disequilibrio di cui alla deliberazione n. 137/02							-
	- corrispettivi di scostamento su rete nazionale di cui all'art. 17 della deliberazione n. 137/02							-
	- corrispettivi di scostamento su rete regionale di cui all'art. 17 della deliberazione n. 137/02							-
	- ricavi previsti dal codice di rete, di cui all'art. 17, comma 17.2, lettera e) della deliberazione n. 166/05							-
	- ricavi da maggiorazioni previste dalla deliberazione n. 297/05							-
	- corrispettivo unitario variabile CVFG (solo dal 2008)							-
	- corrispettivo unitario variabile CVI di cui all'articolo 3.1 della deliberazione n. 277/07							-
	- corrispettivo unitario variabile CVOG di cui al punto 1 della deliberazione ARG/gas 133/08							-
	- corrispettivo tariffario unitario CVF, di cui al punto 1 della deliberazione n. 205/07							-
	- ricavi da compensazione tra Imprese di cui all'art. 14 della del. 166/05		187.198,15					187.198,15
	- ricavi da vendita gas di bilanciamento di cui all'art. 21, comma 21.5, del D.Lgs. 164/00							-
	- contributi di allacciamento							-
	- altri (da terzi)							-
	- altri (da altre imprese del gruppo)							-
	Totale ricavi delle vendite e delle prestazioni	-	780.828,66	-	-	-	-	780.828,66
2)	Variazioni delle rimanenze di prodotti in corso di lavorazione, semilavorati e finiti;							-
3)	Variazioni dei lavori in corso su ordinazioni							-
4)	Incrementi di immobilizzazioni per lavori interni							-
	- costo del lavoro							-
	- materiali							-
	- oneri finanziari capitalizzati							-
	- servizi							-
	- altro							-
	Totale Incrementi di immobilizzazioni per lavori interni	-	-	-	-	-	-	-
5)	Altri ricavi e proventi							-
	- contributi da CCSE							-
	- contributi ricevuti da soggetti pubblici e privati							-
	- canoni da terzi per affitto di rami d'azienda							-
	- canoni da altre imprese del gruppo per affitto di rami d'azienda							-
	- plusvalenze da cessione cespiti							-
	- sopravvenienze attive							-
	- altri (da terzi)		43.732,77					43.732,77
	- altri (da altre imprese del gruppo)							-
	Totale altri ricavi e proventi	-	43.732,77	-	-	-	-	43.732,77
	TOTALE VALORE DELLA PRODUZIONE	-	824.561,43	-	-	-	-	824.561,43
	<i>di cui per vendita ad altre società del gruppo: differenza tra il prezzo effettivamente ricevuto (-) ed il prezzo valutato in base al principio di libera concorrenza tra le parti (o il valore normale) (+)</i>							-
	Vendita interna di beni e servizi ad altra attività							-
	TOTALE VALORE DELLA PRODUZIONE COMPRESIVA DELLE VENDITE INTERNE	-	824.561,43	-	-	-	-	824.561,43
	COSTI DIRETTI							
	COSTI DELLA PRODUZIONE							
6)	Per materie prime, sussidiarie, di consumo e di merci							
	- gas di compressione e di spinta e perdite di rete (da terzi)							-
	- gas di compressione e di spinta e perdite di rete (da altre imprese del gruppo)							-
	- gas di bilanciamento di cui all'art. 21, comma 21.5, del D.Lgs. 164/00 (da terzi)		27.865,32					27.865,32
	- gas di bilanciamento di cui all'art. 21, comma 21.5, del D.Lgs. 164/00 (da altre imprese del gruppo)							-
	- altri (da terzi)		7.400,00					7.400,00

Dati in Euro		esercizio e manutenzione della rete di trasporto nazionale	esercizio e manutenzione della rete di trasporto regionale	sviluppo infrastrutturale	centrali di spinta	attività commerciali di sviluppo e attività finalizzate alla costruzione dei bilanci energetici delle reti di trasporto	Valori non attribuibili	TOTALE ATTIVITÀ
	- altri (da altre imprese del gruppo)							-
	Totale costi per materie prime, sussidiarie, di consumo e di merci	-	35.265,32	-	-	-		35.265,32
7)	Per servizi							
	- Manutenzioni esterne ed ammodernamento		5.010,00					5.010,00
	- Servizi esterni diversi di esercizio e pronto intervento		51.304,00					51.304,00
	- Assicurazione degli impianti e del servizio		20.175,47					20.175,47
	- energia elettrica		2.722,93					2.722,93
	- costi sostenuti per il servizio di bilanciamento di sistema di cui all'art. 6, comma 6.2, della							-
	- spese legali sostenute al fine di attività di contenzioso in sede amministrativa							-
	- spese pubblicitarie, di rappresentanza e di marketing							-
	- compensi agli organi sociali							-
	- servizi per attività accessorie ed opzionali di cui al codice di rete							-
	- altri (verso terzi)		15.867,45					15.867,45
	- altri (verso altre imprese del gruppo)							-
	Totale costi per servizi	-	95.079,85	-	-	-		95.079,85
8)	Per godimento beni di terzi							
	- Affitti passivi per uso di impianti e reti di terzi (verso terzi)							-
	- Affitti passivi per uso di impianti e reti di altre imprese del gruppo (verso altre imprese del gruppo)							-
	- Affitti sede e uffici (verso terzi)							-
	- Affitti sede e uffici (verso altre imprese del gruppo)							-
	- servitù di rete							-
	- altri (verso terzi)		22.716,63					22.716,63
	- altri (verso altre imprese del gruppo)							-
	Totale costi per godimento beni di terzi	-	22.716,63	-	-	-		22.716,63
9)	Per il personale							
	- salari e stipendi		13.566,74	15.843,61				29.410,35
	- oneri sociali		4.214,22	4.942,57				9.156,79
	- trattamento di fine rapporto		-	-				-
	di cui accantonamento quota TFR							-
	di cui rivalutazione TFR							-
	- trattamento di quiescenza e simili							-
	- altri costi del personale							-
	Totale costi per il personale	-	17.780,96	20.786,18	-	-		38.567,14
10)	Ammortamenti e svalutazioni							
	- Ammortamento delle immobilizzazioni immateriali							-
	- Ammortamento delle immobilizzazioni materiali		225.102,38					225.102,38
	di cui ammortamento tecnico-economico		225.102,38					225.102,38
	di cui ammortamento finanziario							-
	- Altre svalutazioni delle immobilizzazioni							-
	- svalutazione dei crediti compresi nell'attivo circolante e delle disponibilità							-
	Totale costi per ammortamenti e svalutazioni	-	225.102,38	-	-	-		225.102,38
11)	Variazioni delle rimanenze di materie prime, sussidiarie, di consumo e merci							-
12)	Accantonamenti per rischi							-
13)	Altri accantonamenti							-
14)	Oneri diversi di gestione							
	- Sopravvenienze passive							-
	- Insussistenze - minusvalenze di cespiti patrimoniali							-
	- Derivazioni, tasse, licenze ed altri canoni							-
	- Contributo all'Autorità di regolazione							-
	- Perdite su crediti commerciali							-
	- Contributi a CCSE							-
	- altri (verso terzi)							-
	- altri (verso altre imprese del gruppo)							-
	Totale costi per oneri diversi di gestione	-	-	-	-	-		-
	TOTALE COSTI DELLA PRODUZIONE	-	395.945,14	20.786,18	-	-		416.731,32
	<i>di cui per acquisti da altre società del gruppo: differenza tra il prezzo effettivamente pagato (+) ed il prezzo valutato in base al principio di libera concorrenza tra le parti (in il valore normale) (-)</i>							-
	DIFFERENZA TRA VALORE E COSTI DELLA PRODUZIONE	-	428.616,29	(20.786,18)	-	-		407.830,11

Dati in Euro	esercizio e manutenzione della rete di trasporto nazionale	esercizio e manutenzione della rete di trasporto regionale	sviluppo infrastrutturale	centrali di spinta	attività commerciali di sviluppo e attività finalizzate alla costruzione dei bilanci energetici delle reti di trasporto	Valori non attribuibili	TOTALE ATTIVITÀ
--------------	--	--	---------------------------	--------------------	---	-------------------------	-----------------

COSTI INDIRETTI:							
Acquisto interno di beni e servizi da altra attività							-
COSTI ATTRIBUITI DALLE FUNZIONI OPERATIVE CONDIVISE:							
Funzione operativa condivisa commerciale, di vendita e gestione clientela	-	-	-	-	-	-	0,0
Funzione operativa condivisa tecnica di telecontrollo, di manutenzione e servizi tecnici	-	2.589,63	2.920,23	-	-	-	5.509,86
Funzione operativa condivisa di misura, tra attività di settori diversi	-	-	-	-	-	-	0,0
Funzione operativa condivisa di acquisto energia elettrica e/o gas	-	-	-	-	-	-	0,0
Funzione operativa condivisa di cartografia elettronica	-	-	-	-	-	-	0,0
Totale costi attribuiti dalle funzioni operative condivise	-	2.589,63	2.920,23	-	-	-	5.509,86
COSTI ATTRIBUITI DAI SERVIZI COMUNI:							
Approvvigionamenti e acquisti	-	900,87	1.015,88	-	-	-	1.916,75
Trasporti e autoparco	-	-	-	-	-	-	0,0
Logistica e magazzini	-	-	-	-	-	-	0,0
Servizi immobiliari e facility management	-	3.514,47	3.963,13	-	-	-	7.477,60
Servizi informatici	-	1.452,15	1.637,53	-	-	-	3.089,68
Ricerca e sviluppo	-	-	-	-	-	-	0,0
Servizi di ingegneria e di costruzione	-	-	-	-	-	-	0,0
Servizi di telecomunicazione	-	-	-	-	-	-	324,87
Servizi amministrativi e finanziari	-	25.296,33	28.525,65	-	-	-	53.821,99
Organi legali e societari, alta direzione e staff centrali	-	3.559,52	4.013,93	-	-	-	7.573,45
Servizi del personale e delle risorse umane	-	2.933,37	3.307,85	-	-	-	6.241,22
Totale costi attribuiti dai servizi comuni	-	37.656,72	42.463,97	-	-	-	80.120,69
TOTALE COSTI INDIRETTI	-	40.246,36	45.384,19	-	-	-	85.630,55

TOTALE COSTI (DIRETTI + INDIRETTI)	-	436.191,50	66.170,37	-	-	-	502.361,87
DIFFERENZA TRA VALORE E COSTI DELLA PRODUZIONE DOPO TRANSAZIONI INTERNE E ATTRIBUZIONE DEI VALORI RELATIVI ALLE FUNZIONI OPERATIVE CONDIVISE E AI SERVIZI COMUNI	-	388.369,93	(66.170,37)	-	-	-	322.199,56

CONTO ECONOMICO PER L'ATTIVITÀ DI MISURA DEL GAS NATURALE ARTICOLATA IN COMPARTI CON DETTAGLIO DELLE SOTTOVOCI

Dati in Euro		MISURA DEL GAS NATURALE							Valori non attribuiti	TOTALE ATTIVITÀ
		installazione e manutenzione dei misuratori nei punti di riconsegna delle reti di distribuzione, nei punti di consegna delle reti di trasporto e nei punti di riconsegna delle reti di trasporto corrispondenti alla fornitura ai clienti finali	rilevazione e registrazione dei dati di misura nei punti di cui al precedente comparto	installazione e manutenzione dei misuratori nei punti di interconnessione, nei punti di consegna alle reti di distribuzione e nei punti di riconsegna delle reti di trasporto, con l'esclusione dei punti di riconsegna corrispondenti alle forniture ai clienti finali	rilevazione e registrazione dei dati di misura nei punti di cui al precedente comparto	installazione e manutenzione dei misuratori del potere calorifico e della qualità del gas, nonché rilevazione e registrazione dei relativi dati	interventi di natura commerciale sui misuratori			
A)	VALORE DELLA PRODUZIONE									
1)	Ricavi delle vendite e delle prestazioni									
	a) ricavi tariffari									
	- ricavi da CM ad utenti								19.170,54	19.170,54
	- Ricavi da compensazione da CM (accordo SNA-M)								23.224,21	23.224,21
	- addebito spettanze per lettura misuratori ad imprese di vendita									
	- addebito spettanze per lettura misuratori ad imprese di distribuzione									
	- ricavi per servizi ad utenti									
	- altri ricavi da misura (da terzi)									
	- altri ricavi da misura (da altre imprese del gruppo)									
	Totale ricavi tariffari								42.394,75	42.394,75
	b) ricavi per servizi non regolati									
	- da venditori									
	- da clienti finali									
	- da distributori									
	- altri (da terzi)									
	- altri (da altre imprese del gruppo)									
	Totale ricavi per servizi non regolati									42.394,75
	Totale ricavi dalle vendite e delle prestazioni								42.394,75	42.394,75
2)	Variazioni delle rimanenze di prodotti in corso di lavorazione, semilavorati e finiti									
3)	Variazioni dei lavori in corso su ordinazioni									
4)	Incrementi di immobilizzazioni per lavori interni									
	- costo del lavoro									
	- materiali									
	- oneri finanziari capitalizzati									
	- servizi									
	- altre									
	Totale incrementi di immobilizzazioni per lavori interni									
5)	Altri ricavi e proventi									
	- contributi da CCSE									
	- contributi ricevuti da soggetti pubblici e privati									
	- canoni da terzi per affitto di rami d'azienda									
	- canoni da altre imprese del gruppo per affitto di rami d'azienda									
	- plusvalenze da cessione cespiti									
	- sopravvenienze attive									
	- altri (da terzi)									
	- altri (da altre imprese del gruppo)									
	Totale altri ricavi e proventi									
	TOTALE VALORE DELLA PRODUZIONE								42.394,75	42.394,75
	<i>di cui per vendita ad altre società del gruppo: differenza tra il prezzo effettivamente ricevuto (1) ed il prezzo valutato in base al principio di Ribera (2) (compensazione tra le voci di sviluppo normale) (2)</i>									
	Vendita interna di beni e servizi ad altra attività									
	TOTALE VALORE DELLA PRODUZIONE COMPRENSIVA DELLE VENDITE INTERNE								42.394,75	42.394,75
B)	COSTI DIRETTI									
	COSTI DELLA PRODUZIONE									
6)	Per materie prime, sussidiarie, di consumo e di merci (variazioni riportate / consumi)									
	- da terzi									
	- da altre imprese del gruppo									
	Totale costi per materie prime, sussidiarie, di consumo e di merci									
7)	Per servizi									
	- Manutenzioni esterne ed ammodernamento	276,80		1.107,20			14.400,00			15.784,00
	- Servizi esterni diversi di esercizio e pronto intervento									
	- Assicurazione degli impianti e del servizio			517,32						517,32
	- servizi esterni di lettura misuratori e gestione dati di consumo									
	- servizi esterni diversi su misuratori									
	- spese legali sostenute ai fini di attività di contenzioso in sede amministrativa									
	- spese pubblicitarie, di rappresentanza e di marketing									
	- compensi agli organi sociali									
	- altri (verso terzi)						2.054,61			2.054,61
	- altri (verso altre imprese del gruppo)									
	Totale costi per servizi	276,80		1.624,52		2.054,61	14.400,00			18.355,93
8)	Per godimento beni di terzi									
	- Affitti passivi per uso di impianti e reti di terzi (verso terzi)									
	- Affitti passivi per uso di impianti e reti di terzi (verso altre imprese del gruppo)									
	- Affitti sede e uffici (verso terzi)									



Dati in Euro	MISURA DEL GAS NATURALE							Valori non attribuibili	TOTALE ATTIVITÀ
	Installazione e manutenzione dei misuratori nei punti di riconsegna delle reti di distribuzione, nei punti di consegna delle reti di trasporto e nei punti di riconsegna delle reti di trasporto corrispondenti alla fornitura ai clienti finali	rilevazione e registrazione dei dati di misura nei punti di cui al precedente comparto	Installazione e manutenzione dei misuratori nei punti di interconnessione, nei punti di consegna alle reti di distribuzione e nei punti di riconsegna delle reti di trasporto, con l'esclusione dei punti di riconsegna corrispondenti alle forniture ai clienti finali	rilevazione e registrazione dei dati di misura nei punti di cui al precedente comparto	Installazione e manutenzione dei misuratori del potere calorifico e della qualità del gas, nonché rilevazione e registrazione dei relativi dati	Interventi di natura commerciale sui misuratori			
- Affitti sede e uffici (verso altre imprese del gruppo)									-
- altri (verso terzi)									-
- altri (verso altre imprese del gruppo)									-
Totale costi per godimento di beni di terzi	-	-	-	-	-	-	-	-	-
9) Per il personale									
- salari e stipendi	227,69	227,70	910,78	910,78					2.276,95
- oneri sociali	72,84	72,83	291,33	291,33					728,33
- trattamento di fine rapporto	-	-	-	-					-
di cui accantonamento quota TFR									-
di cui rivalutazione TFR									-
- trattamento di quiescenza e simili									-
- altri costi del personale									-
Totale costi per il personale	300,53	300,53	1.202,11	1.202,11	-	-	-	-	3.005,28
10) Ammortamenti e svalutazioni									
- Ammortamento delle immobilizzazioni immateriali									-
- Ammortamento delle immobilizzazioni materiali	2.677,68		14.832,72						17.510,40
di cui ammortamento tecnico-economico	2.677,68		14.832,72						17.510,40
di cui ammortamento finanziario									-
- Altre svalutazioni delle immobilizzazioni									-
- svalutazione dei crediti compresi nell'attivo circolante e delle disponibilità									-
Totale costi per ammortamenti e svalutazioni	2.677,68	-	14.832,72	-					17.510,40
11) Variazioni delle rimanenze di materie prime, sussidiarie, di consumo e merci									
12) Accantonamenti per rischi									
14) Altri accantonamenti									
14) Oneri diversi di gestione									
- Sopravvenienze passive									-
- Insussistenze - minusvalenze di cespiti patrimoniali									-
- Derivazioni, tasse, licenze ed altri canoni									-
- Contributo all'Autorità di regolazione									-
- Perdita su crediti commerciali									-
- altri (verso terzi)									-
- altri (verso altre imprese del gruppo)									-
Totale costi per oneri diversi di gestione	-	-	-	-					-
TOTALE COSTI DELLA PRODUZIONE	3.255,01	300,53	17.659,35	3.256,72	14.400,00	-	-	-	38.871,61
<i>di cui per acquisti da altre società del gruppo: differenza tra il prezzo effettivamente pagato (+) ed il prezzo valutato in base al principio di libera concorrenza tra le parti in il settore normale) (-)</i>									

DIFFERENZA TRA VALORE E COSTI DELLA PRODUZIONE (A - B)	(3.255,01)	(300,53)	(17.659,35)	(3.256,72)	(14.400,00)	-	-	-	(38.871,61)
--	------------	----------	-------------	------------	-------------	---	---	---	-------------

COSTI INDIRETTI										
Acquisto interno di beni e servizi da altra attività										-
COSTI ATTRIBUITI DALLE FUNZIONI OPERATIVE CONDIVISE										
Funzione operativa condivisa commerciale, di vendita e gestione clientela	-	-	-	-	-	-	-	-	-	0,0
Funzione operativa condivisa tecnica di telecontrollo, di manutenzione e servizi tecnici	50,07	50,07	200,27	200,27	-	-	-	-	-	500,68
Funzione operativa condivisa di misura, tra attività di settori diversi	-	-	-	-	-	-	-	-	-	0,0
Funzione operativa condivisa di acquisto energia elettrica e/o gas	-	-	-	-	-	-	-	-	-	0,0
Funzione operativa condivisa di cartografia elettronica	-	-	-	-	-	-	-	-	-	0,0
Totale costi attribuiti dalle funzioni operative condivise	50,07	50,07	200,27	200,27	-	-	-	-	-	500,68
COSTI ATTRIBUITI DAI SERVIZI COMUNI										
Approvvigionamenti e acquisti	2,11	2,11	8,45	8,45	-	-	-	-	-	21,12
Trasporti e autoparco	-	-	-	-	-	-	-	-	-	0,0
Logistica e magazzini	-	-	-	-	-	-	-	-	-	0,0
Servizi immobiliari e facility management	8,24	8,24	32,96	32,96	-	-	-	-	-	82,40
Servizi informatici	3,41	3,41	13,62	13,62	-	-	-	-	-	34,05
Ricerca e sviluppo	-	-	-	-	-	-	-	-	-	0,0
Servizi di ingegneria e di costruzione	-	-	-	-	-	-	-	-	-	0,0
Servizi di telecomunicazione	0,36	0,36	1,43	1,43	-	-	-	-	-	3,58
Servizi amministrativi e finanziari	59,31	59,31	237,25	237,25	-	-	-	-	-	593,12
Organi legali e societari, alta direzione e staff centrali	8,35	8,35	33,38	33,38	-	-	-	-	-	83,46
Servizi del personale e delle risorse umane	6,88	6,88	27,51	27,51	-	-	-	-	-	68,78
Totale costi attribuiti dai servizi comuni	88,65	88,65	354,60	354,60	-	-	-	-	-	888,51
TOTALE COSTI INDIRETTI	138,72	138,72	554,88	554,88	-	-	-	-	-	1.387,19

TOTALE COSTI (DIRETTI + INDIRETTI)	3.393,73	439,25	18.214,23	3.811,60	14.400,00	-	-	-	40.258,80
DIFFERENZA TRA VALORE E COSTI DELLA PRODUZIONE DOPO TRANSAZIONI INTERNE E ATTRIBUZIONE DEI VALORI RELATIVI ALLE FUNZIONI OPERATIVE CONDIVISE E AI SERVIZI COMUNI	(3.393,73)	(439,25)	(18.214,23)	(3.811,60)	(14.400,00)	-	-	42.394,75	2.135,95



Posti in Euro	approvvigionamenti e acquisti	trasporti e autoparco	logistica e magazzini	servizi immobiliari e facility management	servizi informatici	ricerca e sviluppo	servizi di ingegneria e di costruzione	servizi di telecomunicazioni	servizi amministrativi e finanziari	organi legali e societari, alla direzione e staff centrali	servizi del personale e delle risorse umane	Totale servizi comuni
A) VALORE DELLA PRODUZIONE												
1) Ricavi delle vendite e delle prestazioni												-
2) Variazioni delle rimanenze di prodotti in corso di lavorazione, semilavorati e finiti												-
3) Variazioni dei lavori in corso su ordinazioni												-
4) Incrementi di immobilizzazioni per lavori interni												-
- costo del lavoro												-
- materiali												-
- oneri finanziari capitalizzati												-
- servizi												-
- altro												-
Totale incrementi di immobilizzazioni per lavori interni												-
5) Altri ricavi e proventi												-
- canoni da terzi per affitto di rami d'azienda												-
- canoni da altre imprese del gruppo per affitto di rami d'azienda												-
- plusvalenze da cessione cespiti												-
- sopravvenienze attive												-
- altri (da terzi)									2.068,74			2.068,74
- altri (da altre imprese del gruppo)												-
Totale altri ricavi e proventi									2.068,74			2.068,74
TOTALE VALORE DELLA PRODUZIONE									2.068,74			2.068,74
<i>di cui per vendite ad altre società del gruppo, differenza tra il prezzo effettivamente ricevuto (') ed il prezzo valutato in base al principio di libera concorrenza tra le parti (il valore nominale) (x)</i>												-
Vendite interne a servizi comuni												-
Vendite interne ad altre funzioni operative condivise												-
TOTALE VALORE DELLA PRODUZIONE COMPRENSIVO DELLE VENDITE INTERNE									2.068,74			2.068,74

COSTI DIRETTI												
B) COSTI DELLA PRODUZIONE												
6) Per materie prime, sussidiarie, di consumo e di merci (hanno ripartiti i consumi)	671,41											671,41
7) Per servizi												
- manutenzioni esterne ed ammodernamento					160,00							160,00
- servizi esterni diversi di esercizio e pronto intervento												-
- assicurazione degli impianti e del servizio												-
- transazioni con altri servizi comuni												-
- transazioni con funzioni operative condivise												-
- spese legali sostenute ai fini di attività di contenzioso in sede amministrativa												-
- spese pubblicitarie, di rappresentanza e di marketing												-
- compensi agli organi sociali	294,03									7.258,21		7.552,24
- altri (verso terzi)	704,66				980,83			328,45	13.373,27	398,70	6.310,00	22.095,91
- altri (verso altre imprese del gruppo)												-
Totale costi per servizi	998,69				1.140,83			328,45	13.373,27	7.656,91	6.310,00	29.808,15
8) Per godimento beni di terzi												
- canoni di concessione												-
- oneri per subentro nelle concessioni												-
- Affitti passivi per uso di impianti e reti di terzi (verso terzi)												-
- Affitti passivi per uso di impianti e reti di terzi (verso altre imprese del gruppo)												-
- altri (verso terzi)					320,00							320,00
- altri (verso altre imprese del gruppo)												-
Totale costi per godimento beni di terzi					320,00							320,00
9) Per il personale												
- salari e stipendi									31.118,30			31.118,30
- oneri sociali									8.950,14			8.950,14
- trattamento di fine rapporto												-
di cui accantonamento quota TFR												-
di cui rivalutazione TFR												-
- trattamento di quiescenza e simili												-
- altri costi del personale												-
Totale costi per il personale									40.068,44			40.068,44
10) Ammortamenti e svalutazioni												
- Ammortamento delle immobilizzazioni immateriali					490,60							490,60
- Ammortamento delle immobilizzazioni materiali	162,76				1.172,30							1.335,06
di cui ammortamento tecnico-economico	162,76				1.172,30							1.335,06
di cui ammortamento finanziario												-
- Altre svalutazioni delle immobilizzazioni												-
- Svalutazione dei crediti compresi nell'attivo circolante e delle disponibilità												-
Totale costi per ammortamenti e svalutazioni	162,76				1.662,90							1.825,66
11) Variazioni delle rimanenze di materie prime, sussidiarie, di consumo e merci												-
12) Accantonamenti per rischi												-
13) Altri accantonamenti												-
14) Oneri diversi di gestione												
- Sopravvenienze passive												-
- Insussistenza - minusvalenze di cespiti patrimoniali												-



DRIVER PER I SERVIZI COMUNI

All. K alla delibera di Assemblea n. 3 del 09.05.2014

	NOME DEL DRIVER UTILIZZATO (da allegato 1)	Unità di misura del driver per la singola attività	n)	esercizio e manutenzione della rete di trasporto nazionale	esercizio e manutenzione della rete di trasporto regionale	sviluppo infrastrutturale	centrali di spina	attività commerciali di sviluppo e attività finalizzate alla costruzione dei bilanci energetici nei nodi di trasporto	Totale trasporto del gas naturale	q)	Installazione e manutenzione dei misuratori ai punti di consegna alla rete di distribuzione del gas di trasporto e nei nodi di trasporto e nei nodi di interconnessione, nei punti di distribuzione e nei punti di accensione delle reti di trasporto	Rifilazione e manutenzione dei dati di misura dei punti di misura nel precedente procedimento	installazione e manutenzione dei misuratori del potere calorifico e della qualità del gas, nonché rilevazione e registrazione dei relativi dati	Interventi di natura commerciale sui misuratori	Totale del costo del gas naturale	VALORE COMPLESSIVO DEL DRIVER
approvvigionamenti e acquisti	Importo complessivo degli attivi auto contratti e/o gas di acquisto registrato e consumato da ciascuna attività	importo	3.914,75		47%	53%			100%	21,12	10%	10%	40%	100%	1937,87	
trasporti e autoparco	Costo consumo di gestione dei mezzi assegnati a ciascuna attività	euro							0%					0%	0	
legislativa e magistrati									0%					0%	0	
servizi immobiliari e facility management	Costo a consuntivo degli interventi di manutenzione (riduzione di ciascuna attività)	euro	7.477,60		47%	53%			100%	82,40	10%	10%	40%	100%	7560	
servizi informatici	Costo di manutenzione software/hardware registrato e consumato da ciascuna attività	euro	3.088,68		47%	53%			100%	34,05	10%	10%	40%	100%	3123,73	
ricerca e sviluppo									0%					0%	0	
servizi di ingegneria e di costruzioni									0%					0%	0	
servizi di telecomunicazione	Volumi di traffico registrati da ciascuna attività	volumi	324,87						0%	3,58				0%	328,45	
servizi amministrativi e finanziari	Costi operativi diretti al netto dei costi di acquisto e trasporto di energia elettrica/gas registrati da ciascuna attività	euro	55.866,18		47%	53%			100%	615,67	10%	10%	40%	100%	56493,95	
organismi legali e societari, alla direzione e staff centrali	Costi operativi diretti al netto dei costi di acquisto e trasporto dell'energia elettrica, gas registrati da ciascuna attività	euro	7.573,45		47%	53%			100%	83,46	10%	10%	40%	100%	7656,91	
servizi del personale e delle risorse umane	Numero di addetti o numero medio di addetti per ciascuna attività	num. addetti	6.241,22		47%	53%			100%	68,78	10%	10%	40%	100%	6310	

CONTO ECONOMICO PER FUNZIONI OPERATIVE CONDIVISE

All. L alla delibera di Assemblea n. 3 del 09.05.2014

Dati in Euro	funzione operativa condivisa commerciale, di vendita e gestione clientela	funzione operativa condivisa tecnica di telecontrollo, di manutenzione e servizi tecnici	funzione operativa condivisa di misura, tra attività di settori diversi	funzione operativa condivisa di acquisto energia elettrica e/o gas	funzione operativa condivisa di cartografia elettronica	Totale funzioni operative condivise
A) VALORE DELLA PRODUZIONE						
1) Ricavi delle vendite e delle prestazioni						-
2) Variazioni delle rimanenze di prodotti in corso di lavorazione, semilavorati e finiti						-
3) Variazioni dei lavori in corso su ordinazioni						-
4) Incrementi di immobilizzazioni per lavori interni						
- costo del lavoro						-
- materiali						-
- oneri finanziari capitalizzati						-
- servizi						-
- altro						-
Totale incrementi di immobilizzazioni per lavori interni	-	-	-	-	-	-
5) Altri ricavi e proventi						
- canoni da terzi per affitto di rami d'azienda						-
- canoni da altre imprese del gruppo per affitto di rami d'azienda						-
- plusvalenze da cessione cespiti						-
- sopravvenienze attive						-
- altri (da terzi)						-
- altri (da altre imprese del gruppo)						-
Totale altri ricavi e proventi	-	-	-	-	-	-
TOTALE VALORE DELLA PRODUZIONE	-	-	-	-	-	-
<i>di cui per vendita ad altre società del gruppo: differenza tra il prezzo effettivamente ricevuto (-) ed il prezzo valutato in base al principio di libera concorrenza tra le parti (o il valore nominale) (+)</i>						-
Vendite interne a servizi comuni						-
Vendite interne ad altre funzioni operative condivise						-
TOTALE VALORE DELLA PRODUZIONE COMPRESIVO DELLE VENDITE INTERNE	-	-	-	-	-	-

COSTI DIRETTI						
B) COSTI DELLA PRODUZIONE						
6) Per materie prime, sussidiarie, di consumo e di merci (vanno riportati i consumi)						-
7) Per servizi						
- manutenzioni esterne ed ammodernamento						-
- servizi esterni diversi di esercizio e pronto intervento						-
- assicurazione degli impianti e del servizio						-
- transazioni con servizi comuni						-
- transazioni con altre funzioni operative condivise						-
- spese legali sostenute al fini di attività di contenzioso in sede amministrativa						-
- spese pubblicitarie, di rappresentanza e di marketing						-
- compensi agli organi sociali						-
- altri (verso terzi)						-
- altri (verso altre imprese del gruppo)						-
Totale costi per servizi	-	-	-	-	-	-
8) Per godimento beni di terzi						
- canoni di concessione						-
- oneri per subentro nelle concessioni						-
- Affitti passivi per uso di impianti e reti di terzi (verso terzi)						-
- Affitti passivi per uso di impianti e reti di terzi (verso altre imprese del gruppo)						-
- altri (verso terzi)						-
- altri (verso altre imprese del gruppo)						-
Totale costi per godimento beni di terzi	-	-	-	-	-	-
9) Per il personale						
- salari e stipendi		4.553,89				4.553,89
- oneri sociali		1.456,65				1.456,65
- trattamento di fine rapporto	-	-	-	-	-	-
<i>di cui accantonamento quota TFR</i>						-
<i>di cui rivalutazione TFR</i>						-

Dati in Euro		funzione operativa condivisa commerciale, di vendita e gestione clientela	funzione operativa condivisa tecnica di telecontrollo, di manutenzione e servizi tecnici	funzione operativa condivisa di misura, tra attività di settori diversi	funzione operativa condivisa di acquisto energia elettrica e/o gas	funzione operativa condivisa di cartografia elettronica	Totale funzioni operative condivise
	- trattamento di quiescenza e simili						-
	- altri costi del personale						-
	Totale costi per il personale	-	6.010,54	-	-	-	6.010,54
10)	Ammortamenti e svalutazioni						
	- Ammortamento delle immobilizzazioni immateriali						-
	- Ammortamento delle immobilizzazioni materiali	-	-	-	-	-	-
	<i>di cui ammortamento tecnico-economico</i>						-
	<i>di cui ammortamento finanziario</i>						-
	- Altre svalutazioni delle immobilizzazioni						-
	- svalutazione dei crediti compresi nell'attivo circolante e delle disponibilità						-
	Totale costi per ammortamenti e svalutazioni	-	-	-	-	-	-
11)	Variazioni delle rimanenze di materie prime, sussidiarie, di consumo e merci						
12)	Accantonamenti per rischi						-
13)	Altri accantonamenti						-
14)	Oneri diversi di gestione						
	- Sopravvenienze passive						-
	- Insussistenze - minusvalenze di cespiti patrimoniali						-
	- Derivazioni, tasse, licenze ed altri canoni						-
	- Contributo all'Autorità di regolazione						-
	- Perdite su crediti commerciali						-
	- altri (verso terzi)						-
	- altri (verso altre imprese del gruppo)						-
	Totale costi per oneri diversi di gestione	-	-	-	-	-	-
	TOTALE COSTI ATTRIBUITI ALLE FUNZIONI OPERATIVE CONDIVISE	-	6.010,54	-	-	-	6.010,54
	<i>di cui per acquisti da altre società del gruppo: differenza tra il prezzo effettivamente pagato (+) ed il prezzo valutato in base al principio di libera concorrenza tra le parti (o il valore normale) (-)</i>						-
	DIFFERENZA TRA VALORE E COSTI DELLA PRODUZIONE	-	(6.010,54)	-	-	-	(6.010,54)
	COSTI INDIRETTI						
	Acquisto interno di beni e servizi da altre funzioni operative condivise						-
	Acquisto interno di beni e servizi da servizi comuni						-
	TOTALE COSTI INDIRETTI	-	-	-	-	-	-
	<i>di cui per acquisti da altre società del gruppo: differenza tra il prezzo effettivamente pagato (+) ed il prezzo valutato in base al principio di libera concorrenza tra le parti (o il valore normale) (-)</i>						-
	DIFFERENZA TRA VALORE E COSTI DELLA PRODUZIONE (A - B) DOPO LE TRANSAZIONI TRA SC E CON FOC	-	(6.010,54)	-	-	-	(6.010,54)



DRIVER PER LE FUNZIONI OPERATIVE CONDIVISE

All. M alla delibera di Assemblata n. 3 del 09.05.2014

	NOME DEL DRIVER UTILIZZATO (da allegato 1)	Unità di misura del driver per la singola attività	n)	esercizio e manutenzione e della rete nazionale	esercizio e della rete di trasporto regionale	sviluppo infrastrutturale	centrali di spina	attività commerciali di sviluppo e attività finalizzate alla	Totale trasporto del gas naturale	g)	Misura del gas naturale	installazione e manutenzione dei misuratori in punti di consegna alle reti di distribuzione, nei punti di distribuzione e nei punti di consumo delle reti di distribuzione	rifolazione e registrazione dei dati di misura nei punti di misura	installazione e manutenzione dei misuratori nei punti di interconnessione, nei punti di distribuzione e nei punti di consumo delle reti di distribuzione	registrazione e manutenzione dei dati di misura nei punti di misura	registrazione e manutenzione dei misuratori del potere calorifico e della qualità del gas, nonché rilevazione e registrazione dei relativi dati	inventario di natura commerciale su misuratori	Totale misura del gas naturale	VALORE COMPLESSIVO DEL DRIVER
funzione operativa condivisa commerciale, di vendita e gestione clientela									0%									0%	0
funzione operativa condivisa per la gestione e servizi tecnici	Costo a consumo degli interventi effettuati per ciascuna attività	euro	5.509,88	47%	53%				100%	500,68		10%	40%	40%				100%	6010,54
funzione operativa condivisa di misura tra attività di settori diversi									0%									0%	0
funzione operativa condivisa di acquisto energia elettrica e/o gas									0%									0%	0
funzione operativa condivisa di cartografia elettronica									0%									0%	0



All. O alla delibera di Assemblea n. 3 del 09.05.2014

RACCOLTA DATI PATRIMONIALI ED ECONOMICI
ATTIVITÀ DI TRASPORTO DEL GAS NATURALE
 COMPARTO DI SEPARAZIONE CONTABILE:

b) esercizio e manutenzione della rete di trasporto regionale

IMMOBILIZZAZIONI IMMATERIALI	RIVALUTAZIONI (a)	di cui per riprese di valore delle precedenti svalutazioni	VARIAZIONI DELL'ESERCIZIO										SVALUTAZIONI (f)	VARIAZIONE NETTA (j) = (a) + (d) - (h) - (i) - (f)	
			INCREMENTI					DECREMENTI							
			Acquisizioni (b)	Riclassifiche (c)	TOTALE INCREMENTI (d) = (b) + (c)	di cui per estinzione, ammortamento e deterioramento	di cui per sostituzione	di cui per acquisto nuovi	di cui altri	Riclassifiche (e)	Diminuzioni (f)	Ammortamenti (g)			TOTALE DECREMENTI (h) = (e) + (f) + (g)
3) Costi di impianto e di avviamento															
2) Diritti di brevetto industriale e diritti di utilizzazione delle opere dell'ingegno															
4) Immateriali (brevetti, marchi e diritti simili)															
5) Avviamento															
6) Immobilizzazioni in corso e acconti															
7) Altre															
8) TOTALE															

IMMOBILIZZAZIONI MATERIALI	RIVALUTAZIONI (a)	di cui per riprese di valore delle precedenti svalutazioni	VARIAZIONI DELL'ESERCIZIO										SVALUTAZIONI (f)	VARIAZIONE NETTA (j) = (a) + (d) - (h) - (i) - (f)	
			INCREMENTI					DECREMENTI							
			Acquisizioni (b)	Riclassifiche (c)	TOTALE INCREMENTI (d) = (b) + (c)	di cui per estinzione, ammortamento e deterioramento	di cui per sostituzione	di cui per acquisto nuovi	di cui altri	Riclassifiche (e)	Diminuzioni (f)	Ammortamenti (g)			TOTALE DECREMENTI (h) = (e) + (f) + (g)
3) Terreni e fabbricati															
- Terreni non industriali															
- Terreni industriali															
- fabbricati di proprietà strumentali															
- fabbricati di proprietà non strumentali															
Totale terreni e fabbricati															
2) Impianti e macchinari															
- fabbricati su rete nazionale															
- fabbricati su rete regionale															
- macchinari (condotte e apparecchiature) su rete nazionale															
- macchinari (condotte e apparecchiature) su rete regionale															
- centrali di spinta su rete nazionale															
- centrali di spinta su rete regionale															
- riduttori su rete nazionale															
- riduttori su rete regionale															
- gas e beni strumentali disponibili															
- altri impianti e macchinari su rete nazionale															
- altri impianti e macchinari su rete regionale															
Totale impianti e macchinari															
3) Attrezzature industriali e commerciali															
4) Altri beni															
- mobili e arredi															
- macchine d'ufficio elettriche ed elettroniche															
- autoveicoli e autoveicoli da trasporto															
- autovetture															
TOTALE															



All. P alla delibera di Assemblea n. 3 del 09.05.2014

**RACCOLTA DATI PATRIMONIALI ED ECONOMICI
ATTIVITÀ DI TRASPORTO DEL GAS NATURALE
COMPARTO DI SEPARAZIONE CONTABILE:
c) sviluppo infrastrutturale**

IMMOBILIZZAZIONI IMMATERIALI	RIVALUTAZIONI (a)	VARIAZIONI DELL'ESERCIZIO						SVALUTAZIONI (f)	VARIAZIONE NETTA (j) = (a) + (d) - (h) - (f)											
		INCREMENTI			DECREMENTI															
		Acquisizioni (b)	Ridassifiche (c)	TOTALE INCREMENTI (d) = (b) + (c)	d cui per estinzioni, ampliamento e potenziamento	d cui per sostituzione	d cui per acquisto anni d'azienda			d cui altri	Ridassifiche (e)	Diminuzioni (g)	Ammortamenti (h)	TOTALE DECREMENTI (i) = (e) + (g) + (h)						
1) Crediti di impianto e di immobilizzazione																				
2) Brevetti, di sviluppo e di licenze																				
3) Diritti di brevetto industriale e diritti di utilizzazione delle opere dell'ingegno																				
4) Marchi, know-how, licenze, marchi e diritti simili																				
5) Avanzamento																				
6) Immobilizzazioni in corso e acconti																				
7) Altre																				
8) TOTALE																				

IMMOBILIZZAZIONI MATERIALI	RIVALUTAZIONI (a)	VARIAZIONI DELL'ESERCIZIO						SVALUTAZIONI (f)	VARIAZIONE NETTA (j) = (a) + (d) - (h) - (f)											
		INCREMENTI			DECREMENTI															
		Acquisizioni (b)	Ridassifiche (c)	TOTALE INCREMENTI (d) = (b) + (c)	d cui per estinzioni, ampliamento e potenziamento	d cui per sostituzione	d cui per acquisto anni d'azienda			d cui altri	Ridassifiche (e)	Diminuzioni (g)	Ammortamenti (h)	TOTALE DECREMENTI (i) = (e) + (g) + (h)						
1) Terreni e fabbricati																				
- terreni non industriali																				
- terreni industriali																				
- fabbricati di proprietà strumentali																				
- fabbricati di proprietà non strumentali																				
Totale terreni e fabbricati																				
2) Impianti e macchinari																				
- fabbricati su rete nazionale																				
- fabbricati su rete regionale																				
- macchinari (condotte e apparecchiature) (condotte e apparecchiature) su rete nazionale																				
- centrali di spinta su rete nazionale																				
- centrali di spinta su rete regionale																				
- impianti su rete nazionale																				
- impianti su rete regionale																				
- opere e beni strumentali																				
- altri impianti e macchinari su rete nazionale																				
- altri impianti e macchinari su rete regionale																				
Totale impianti e macchinari		€ 100,00		€ 200,00		€ 300,00		€ 300,00												
3) Attrezzature industriali e commerciali		€ 100,00		€ 100,00		€ 200,00		€ 200,00												
4) Altri beni																				
- mobili e arredi																				
- macchine d'ufficio elettriche ed elettroniche																				
- altri mobili e arredi di ufficio																				
- stoviglie																				



IMMOBILIZZAZIONI IMMATERIALI	RIVALUTAZIONI (a)	VARIAZIONI DELL'ESERCIZIO						SVALUTAZIONI (f)	VARIAZIONE NETTA (j) = (a) + (f) - (h) - (i)											
		INCREMENTI			DECREMENTI															
		Acquisizioni (b)	Ribassifiche (c)	TOTALE INCREMENTI (d) = (b) + (c)	di cui per sostituzione della precedente produzione	di cui per acquisto rami d'azienda	di cui altri			Ribassifiche (e)	Dimissioni (g)	Ammortamenti (h)	TOTALE DECREMENTI (i) = (e) + (g) + (h)							
1) Costi di impianto e di incasso																				
2) Costi di ricerca, di sviluppo e di sviluppo																				
3) DIRG di brevetto industriale e diritti di utilizzazione delle opere dell'ingegno																				
4) Concessioni, licenze, marchi e diritti simili																				
5) Ammortamento																				
6) Immobilizzazioni in corso e accetti																				
7) Altre																				
8) TOTALE																				

IMMOBILIZZAZIONI MATERIALI	RIVALUTAZIONI (a)	VARIAZIONI DELL'ESERCIZIO						SVALUTAZIONI (f)	VARIAZIONE NETTA (j) = (a) + (f) - (h) - (i)											
		INCREMENTI			DECREMENTI															
		Acquisizioni (b)	Ribassifiche (c)	TOTALE INCREMENTI (d) = (b) + (c)	di cui per sostituzione della precedente produzione	di cui per acquisto rami d'azienda	di cui altri			Ribassifiche (e)	Dimissioni (g)	Ammortamenti (h)	TOTALE DECREMENTI (i) = (e) + (g) + (h)							
3) Terreni e fabbricati																				
- terreni non industriali																				
- terreni industriali																				
- fabbricati di proprietà strumentali																				
- fabbricati di proprietà non strumentali																				
Totale terreni e fabbricati																				
2) Impianti e macchinari																				
- impianti di trattamento acqua potabile																				
- impianti di trasmissione per alta tensione																				
- impianti di propria presso terzi																				
- altri impianti																				
- riduttori / contatori fide e G G																				
- riduttori / contatori fide G6 e fino a G25																				
- riduttori / contatori fide G25 e fino a G1000																				
- riduttori / contatori fide G1000																				
- centro teleselezione																				
- concentratori dati																				
- laboratori di prova																				
- opere e beni strumentali diversificati																				
- altri																				
Totale impianti e macchinari																				
3) Attrezzature industriali e comerciali																				
4) Altri beni																				
- mobili e arredi																				



RACCOLTA DATI PATRIMONIALI ED ECONOMICI
ATTIVITÀ DI MISURA DEL GAS NATURALE
 COMPARTO DI SEPARAZIONE CONTABILE

All. R alla delibera di Assemblea n. 3 del 09.05.2014

a) Installazione e manutenzione dei misuratori nei punti di consegna delle reti di distribuzione, nei punti di consegna delle reti di trasporto e nei punti di riconsegna delle reti di trasporto corrispondenti alla fornitura ai clienti finali

IMMOBILIZZAZIONI IMMATERIALI	VARIAZIONI DELL'ESERCIZIO										SVALUTAZIONI (f)	VARIAZIONE NETTA (l) = (a) + (g) - (h) - (i)
	RIVALUTAZIONI (a)			INCREMENTI			DECREMENTI					
	Acquisizioni (b)	Richieste (c)	TOTALE INCREMENTI (d) = (b) + (c)	di cui per estensione, ampliamento e potenziamento	di cui per sostituzione	di cui per acquisto zero d'azienda	di cui altri	Richieste (e)	Dimissioni (f)	Ammortamenti (g)		
1) Casi di impianto e di ampliamento												
2) Casi di ricerca, di sviluppo e di brevetti												
3) Diritti di brevetto industriale e diritti di utilizzazione delle opere dell'ingegno												
4) Concessioni, licenze, marchi e diritti simili												
5) Avvisi												
6) Immobilizzabili in corso e eccedenze												
7) Altre												
8) TOTALE												

IMMOBILIZZAZIONI MATERIALI	VARIAZIONI DELL'ESERCIZIO										SVALUTAZIONI (f)	VARIAZIONE NETTA (l) = (a) + (g) - (h) - (i)
	RIVALUTAZIONI (a)			INCREMENTI			DECREMENTI					
	Acquisizioni (b)	Richieste (c)	TOTALE INCREMENTI (d) = (b) + (c)	di cui per estensione, ampliamento e potenziamento	di cui per sostituzione	di cui per acquisto zero d'azienda	di cui altri	Richieste (e)	Dimissioni (f)	Ammortamenti (g)		
1) Terreni e fabbricati												
- terreni non industriali												
- terreni industriali												
- fabbricati di proprietà strumentali												
- fabbricati di proprietà non strumentali												
Totale terreni e fabbricati												
2) Impianti e macchinari												
- impianti di telecomunicazione												
- impianti di telecomunicazione per dati, telegrafazione												
- impianti di proprietà prese terzi												
- altri impianti												
- misuratori / contatori fino a 5 G												
- misuratori / contatori oltre 5 G e fino a 625												
- misuratori / contatori oltre 625 e fino a 61000												
- misuratori / contatori oltre 61000												
- centro idrogestione												
- concentratori deli												
- laboratori di prova												
- opere e beni strumentali derivabili												
- altri												
Totale impianti e macchinari												
3) Attrezzature industriali e commerciali												
4) Altri beni												
- mobili e arredi												
Totale												

ATTIVITÀ DI MISURA DEL GAS NATURALE

COMPARTO DI SEPARAZIONE CONTABILE:

b) Impianti di distribuzione. Tale comparto include la parte patrimoniale ed economica afferenti le cabine di riduzione e misura, le reti in alta, media e bassa pressione, i gruppi di riduzione e tutto quanto necessario a svolgere l'attività con esclusione dei misuratori installati presso i clienti finali e dei sistemi

IMMOBILIZZAZIONI IMMATERIALI	RIVALUTAZIONI (a)	INCREMENTI					DECREMENTI					SVALUTAZIONI (f)	VARIAZIONE NETTA (g) = (a) + (d) - (f) - (h)	
		Acquisizioni (b)	Riduzione (c)	di cui per:			Riduzione (c)	Dimissioni (f)	Ammortamenti (g)	TOTALE DECREMENTI (h) = (e) + (f) + (g)				
				di cui per acquisizione nuova	di cui per restituzione	di cui per altri								
1) Costi di impianto e di avviamento														
2) Costi di ricerca, di sviluppo e di pubblicità														
3) Diritti di brevetto industriale e diritti di utilizzazione delle opere letterarie, artistiche e scientifiche														
4) Concessioni, licenze, marchi e diritti simili														
5) Avviamento														
6) Immobilizzazioni in corso e acconti														
7) Altre														
8) TOTALE														

IMMOBILIZZAZIONI MATERIALI	RIVALUTAZIONI (a)	INCREMENTI					DECREMENTI					SVALUTAZIONI (f)	VARIAZIONE NETTA (g) = (a) + (d) - (f) - (h)	
		Acquisizioni (b)	Riduzione (c)	di cui per:			Riduzione (c)	Dimissioni (f)	Ammortamenti (g)	TOTALE DECREMENTI (h) = (e) + (f) + (g)				
				di cui per acquisizione nuova	di cui per restituzione	di cui per altri								
1) Terreni e fabbricati														
- terreni non industriali														
- terreni industriali														
- fabbricati di proprietà amministrativa														
- fabbricati di proprietà non amministrativa														
Totale terreni e fabbricati														
2) Impianti e macchinari														
- impianti di teleselezione cabine idrofoniche														
- impianti di teleselezione per altri teleoperatori														
- impianti di proprietà presso terzi														
- altri impianti														
- misuratori / contatori fino a 6 G														
- misuratori / contatori oltre 6G e fino a G25														
- misuratori / contatori oltre G25 e fino a G1000														
- misuratori / contatori oltre G1000														
- centrali idrofoniche														
- apparecchi di prova														
- opere e lavori gratuitamente devoluti														
- libri														
Totale impianti e macchinari														
3) Attrezzature industriali e commerciali														
- mobili e arredi														
- macchine d'ufficio elettriche ed elettroniche														
- apparecchi di rete														
- mezzi mobili e submobili di trasporto														
4) Altri beni														
Totale														
5) TOTALE														



IMMOBILIZZAZIONI IMMATERIALI	REVALUTAZIONI (+)	VARIAZIONI DELL'ESERCIZIO										SVALUTAZIONI (-)	VARIAZIONE NETTA (D) = (+) + (-) - (I) - (F)	
		INCREMENTI					DECREMENTI							
		Acquisizioni (b)	Rischiante (c)	TOTALE INCREMENTI (D) = (b) + (c)	di cui per acquisto con finanziamento a previdenza	di cui per restituzione dell'investimento	di cui per altri	Rischiante (e)	Disposizioni (f)	Ammortamenti (g)	TOTALE DECREMENTI (E) = (e) + (f) + (g)			
1) Censi di impianto e di impiantistica	-	-	-	-	-	-	-	-	-	-	-	-	-	-
2) Impianti a rete, di sviluppo e di mantenimento	-	-	-	-	-	-	-	-	-	-	-	-	-	-
3) Diritti di brevetto industriale e diritti di utilizzazione delle opere letterarie, artistiche e scientifiche	-	-	-	-	-	-	-	-	-	-	-	-	-	-
4) Diritti d'uso Contratti di locazione, licenze, marchi e diritti simili	-	-	-	-	-	-	-	-	-	-	-	-	-	-
5) Avviamento	-	-	-	-	-	-	-	-	-	-	-	-	-	-
6) Immobilizzazioni in corso e avanzamenti	-	-	455,00	-	-	455,00	-	-	-	-	-	-	455,00	-
7) Altre	-	-	499,50	-	-	499,50	-	-	-	-	-	-	499,50	-
8) TOTALE	-	-	455,00	-	-	455,00	-	-	-	-	-	-	499,50	35,00

IMMOBILIZZAZIONI MATERIALI	REVALUTAZIONI (+)	VARIAZIONI DELL'ESERCIZIO										SVALUTAZIONI (-)	VARIAZIONE NETTA (D) = (+) + (-) - (I) - (F)	
		INCREMENTI					DECREMENTI							
		Acquisizioni (b)	Rischiante (c)	TOTALE INCREMENTI (D) = (b) + (c)	di cui per acquisto con finanziamento a previdenza	di cui per restituzione dell'investimento	di cui per altri	Rischiante (e)	Disposizioni (f)	Ammortamenti (g)	TOTALE DECREMENTI (E) = (e) + (f) + (g)			
3) Terreni e fabbricati	-	-	-	-	-	-	-	-	-	-	-	-	-	-
- terreni non lavorati	-	-	-	-	-	-	-	-	-	-	-	-	-	-
- terreni lavorati	-	-	-	-	-	-	-	-	-	-	-	-	-	-
- fabbricati di proprietà amministrati - fabbricati di proprietà non amministrati	-	-	-	-	-	-	-	-	-	-	-	-	-	-
4) Fabbricati in corso e fabbricati in completamento	-	-	-	-	-	-	-	-	-	-	-	-	-	-
5) Impianti e macchinari	-	-	-	-	-	-	-	-	-	-	-	-	-	-
- impianti	-	-	-	-	-	-	-	-	-	-	-	-	-	-
- macchinari	-	-	-	-	-	-	-	-	-	-	-	-	-	-
- opere e beni strumentali - altri	-	-	-	-	-	-	-	-	-	-	-	-	-	-
6) Ferme, impianti e macchinari per attività di gestione	-	-	-	-	-	-	-	-	-	-	-	-	-	-
7) Ferme, impianti e macchinari per attività di manutenzione	-	-	-	-	-	-	-	-	-	-	-	-	-	-
8) Altri beni	-	-	-	-	-	-	-	-	-	-	-	-	-	-
- mobili e arredi	-	-	-	-	-	-	-	-	-	-	-	-	-	-
- macchine e altri elettrodomestici - altri	-	-	-	-	-	-	-	-	-	-	-	-	-	-
9) TOTALE	-	-	1.172,50	-	-	1.172,50	-	-	-	-	-	-	1.172,50	182,70
10) TOTALE	-	-	1.332,50	-	-	1.332,50	-	-	-	-	-	-	1.332,50	182,70



All. U alla delibera di Assemblea n. 3 del 09.05.2014

RACCOLTA DATI PATRIMONIALI ED ECONOMICI

SERVIZI COHUNI

Servizi comuni di cui al comma 5.1 del T.U.

8) esercizio o manutenzione delle infrastrutture

IMMOBILIZZAZIONI IMMATERIALI	REVALUTAZIONE (1)	VALORIZZAZIONE DELL'ESERCIZIO										SVALUTAZIONE (7)	VARIAZIONE NETTA (7) = (1) + (4) - (6) - (7)	
		INCREMENTI					DECREMENTI							
		Acquisizioni (a)	Riciclabili (c)	TOTALE INCREMENTI (a) + (b) + (c)	di cui per acquisto nuovi immateriali e perfezionamento	di cui per acquisto nuovi immateriali	di cui altri	Riciclabili (d)	Disincassi (f)	Ammortamenti (g)	TOTALE DECREMENTI (d) + (e) + (f) + (g)			
1) Costi di impianto e di ampliamento														
2) Costi di ricerca, di sviluppo e di attività di brevetto industriale e diritti di utilizzazione delle opere dell'ingegno, marchi, marchi e diritti simili														
3) Provvista														
4) Altri														
5) Altre														
6) TOTALE														

IMMOBILIZZAZIONI MATERIALI	REVALUTAZIONE (1)	VALORIZZAZIONE DELL'ESERCIZIO										SVALUTAZIONE (7)	VARIAZIONE NETTA (7) = (1) + (4) - (6) - (7)	
		INCREMENTI					DECREMENTI							
		Acquisizioni (a)	Riciclabili (c)	TOTALE INCREMENTI (a) + (b) + (c)	di cui per acquisto nuovi immateriali e perfezionamento	di cui per acquisto nuovi immateriali	di cui altri	Riciclabili (d)	Disincassi (f)	Ammortamenti (g)	TOTALE DECREMENTI (d) + (e) + (f) + (g)			
1) Terreni e fabbricati														
- terreni non coltivabili														
- terreni coltivabili														
- fabbricati di proprietà amministrativa														
- fabbricati di proprietà non amministrativa														
2) Impianti e macchinari														
- impianti														
- macchinari														
- opere e beni strumentali														
- altri														
3) Attrezzature industriali e commerciali														
4) Altri beni														
- mobili e arredi														
- macchine e attrezzature ed attrezzature														
- apparecchi di rete														
- mezzi mobili e autoveicoli di trasporto														
- autoveicoli														
- sistemi di informazione dati - sistemi di lavorazione														
- altri														
5) Immobilizzazioni in corso e acconti														
- fabbricati in costruzione														
- impianti in costruzione														
- ristrutturazione e potenziamento di impianti														
- immobilizzazioni e ammortamento di immobilizzazioni														
- immobilizzazioni in corso														
- acconti														
6) TOTALE														



All. V alla delibera di Assemblea n. 3 del 09.05.2014

MACRODATI PATRIMONIALI ED ECONOMICI

SERVIZI COMUNI

Servizi comuni di cui al comma 5.1 del TUD:

e) servizi informativi

IMMOBILIZZAZIONI IMMATERIALI	RIVALUTAZIONI (a)	di cui per effetto di rideterminazione valori delle precedenti realizzazioni	VALORIZZAZIONI DELL'ESERCIZIO					SVALUTAZIONI (f)	VARIAZIONE NETTA (g) = (a) + (f) - (i)
			Accantonamenti (i)	Riduzioni (j)	TOTALE INCREMENTI (k) = (i) + (j) + (l)	di cui per estinzione di crediti	di cui per acquisto nuovi diritti		
1) Costi di impianto e di ampliamento									
2) Diritti di brevetto industriale e diritti di utilizzazione delle opere letterarie, artistiche e scientifiche									
3) Diritti di utilizzazione delle opere letterarie, artistiche e scientifiche									
4) Contratti di licenza, marchi e diritti simili									
5) Avvelamento									
6) Immobilizzazioni in corso e acconti			495,00			495,00			35,00
7) Altri			495,00			495,00			35,00
8) TOTALE			495,00			495,00			35,00

IMMOBILIZZAZIONI MATERIALI	RIVALUTAZIONI (a)	di cui per effetto di rideterminazione valori delle precedenti realizzazioni	VALORIZZAZIONI DELL'ESERCIZIO					SVALUTAZIONI (f)	VARIAZIONE NETTA (g) = (a) + (f) - (i)
			Accantonamenti (i)	Riduzioni (j)	TOTALE INCREMENTI (k) = (i) + (j) + (l)	di cui per estinzione di crediti	di cui per acquisto nuovi diritti		
1) Terreni e fabbricati									
- terreni non coltivabili									
- terreni coltivabili									
- fabbricati di proprietà di terzi									
- fabbricati di proprietà non abitativa									
Totale terreni e fabbricati									
2) Impianti e macchinari									
- impianti									
- macchinari									
- opere e beni gratuitamente concessi									
Totale impianti e macchinari									
3) Attrezzature tecnologiche e altri beni									
- mobili e arredi									
- macchine d'ufficio, elettriche ed elettroniche									
- apparecchi di rete									
- mezzi mobili e autoveicoli di trasporto									
- opere d'arte									
- opere di decorazione dell'edificio									
- altri									
Totale altri beni									
4) Immobilizzazioni in corso e acconti									
- fabbricati in costruzione									
- impianti in costruzione									
- opere in costruzione									
- opere in corso e partecipazione di terzi									
- partecipazioni e ampliamento del capitale									
- immobilizzazioni in corso di costruzione									
- altre immobilizzazioni in corso									
- acconti									
Totale immobilizzazioni in corso e acconti									
5) TOTALE									



All. W alla delibera di Assemblea n. 3 del 09.05.2014

RACCOLTA DATI PATRIMONIALI ED ECONOMICI
FUNZIONI OPERATIVE CONDIVISE di cui al comma 5.1 dell'ITU

IMMOBILIZZAZIONI IMMATERIALI	RIVALUTAZIONI (a)	di cui per ripartizione di valore sulle prestazioni prodotte	VARIAZIONI DELL'ESERCIZIO										SVALUTAZIONI (f)	VARIAZIONE NETTA (f) = (a) + (d) - (b) - (f)	
			INCREMENTI					DECREMENTI							
			Ammortamenti (b)	Riduzione (c)	TOTALE INCREMENTI (d) = (b) + (c)	di cui per acquisto, ampliamento e perfezionamento	di cui per restituzione di titoli	di cui per altro	Riduzione (e)	Disposizioni (f)	Ammortamenti (g)	TOTALE DECREMENTI (h) = (e) + (f) + (g)			
1) Costi di impianto e di avviamento	-	-	-	-	-	-	-	-	-	-	-	-	-	-	-
2) Costi di ricerca, di sviluppo e di brevetti di invenzione industriale e diritti di utilizzazione delle opere dell'ingegno, marchi, marchi e diritti simili	-	-	-	-	-	-	-	-	-	-	-	-	-	-	-
3) Breviamenti	-	-	-	-	-	-	-	-	-	-	-	-	-	-	-
4) Immobilizzazioni in corso e acconti	-	-	-	-	-	-	-	-	-	-	-	-	-	-	-
5) Altro	-	-	-	-	-	-	-	-	-	-	-	-	-	-	-
6) TOTALE	-	-	-	-	-	-	-	-	-	-	-	-	-	-	-

IMMOBILIZZAZIONI MATERIALI	RIVALUTAZIONE (a)	di cui per ripartizione di valore sulle prestazioni prodotte	VARIAZIONI DELL'ESERCIZIO										SVALUTAZIONI (f)	VARIAZIONE NETTA (f) = (a) + (d) - (b) - (f)	
			INCREMENTI					DECREMENTI							
			Ammortamenti (b)	Riduzione (c)	TOTALE INCREMENTI (d) = (b) + (c)	di cui per acquisto, ampliamento e perfezionamento	di cui per restituzione di titoli	di cui per altro	Riduzione (e)	Disposizioni (f)	Ammortamenti (g)	TOTALE DECREMENTI (h) = (e) + (f) + (g)			
1) Terreni e fabbricati	-	-	-	-	-	-	-	-	-	-	-	-	-	-	-
- Terreni non industriali	-	-	-	-	-	-	-	-	-	-	-	-	-	-	-
- Terreni industriali	-	-	-	-	-	-	-	-	-	-	-	-	-	-	-
- Fabbricati di proprietà aziendale	-	-	-	-	-	-	-	-	-	-	-	-	-	-	-
- Fabbricati di proprietà non aziendale	-	-	-	-	-	-	-	-	-	-	-	-	-	-	-
- Beni terreni e fabbricati	-	-	-	-	-	-	-	-	-	-	-	-	-	-	-
2) Impianti e macchinari	-	-	-	-	-	-	-	-	-	-	-	-	-	-	-
- Impianti	-	-	-	-	-	-	-	-	-	-	-	-	-	-	-
- Macchinari	-	-	-	-	-	-	-	-	-	-	-	-	-	-	-
- Opere e beni strumentali	-	-	-	-	-	-	-	-	-	-	-	-	-	-	-
- Strumenti	-	-	-	-	-	-	-	-	-	-	-	-	-	-	-
- Totale impianti e macchinari	-	-	-	-	-	-	-	-	-	-	-	-	-	-	-
3) Attrezzature immateriali e strumentali	-	-	-	-	-	-	-	-	-	-	-	-	-	-	-
4) Altri beni	-	-	-	-	-	-	-	-	-	-	-	-	-	-	-
- Mobili e arredi	-	-	-	-	-	-	-	-	-	-	-	-	-	-	-
- Macchine e ufficio elettrico ed elettronico	-	-	-	-	-	-	-	-	-	-	-	-	-	-	-
- Apparecchi di rete	-	-	-	-	-	-	-	-	-	-	-	-	-	-	-
- Mezzi mobili e colportatori da trasporto	-	-	-	-	-	-	-	-	-	-	-	-	-	-	-
- Autoveicoli	-	-	-	-	-	-	-	-	-	-	-	-	-	-	-
- Altri di utilizzazione dall'azienda di trasporto	-	-	-	-	-	-	-	-	-	-	-	-	-	-	-
- Altri	-	-	-	-	-	-	-	-	-	-	-	-	-	-	-
- Totale altri beni	-	-	-	-	-	-	-	-	-	-	-	-	-	-	-
5) Immobilizzazioni in corso e acconti	-	-	-	-	-	-	-	-	-	-	-	-	-	-	-
- Immobili in costruzione	-	-	-	-	-	-	-	-	-	-	-	-	-	-	-
- Impianti in costruzione	-	-	-	-	-	-	-	-	-	-	-	-	-	-	-
- Impiegamento e perfezionamento di impianti	-	-	-	-	-	-	-	-	-	-	-	-	-	-	-
- Ristrutturazione e ampliamento di impianti	-	-	-	-	-	-	-	-	-	-	-	-	-	-	-
- Interventi in materia di salute, sicurezza e ambiente	-	-	-	-	-	-	-	-	-	-	-	-	-	-	-
- Altre immobilizzazioni in corso e acconti	-	-	-	-	-	-	-	-	-	-	-	-	-	-	-
- Totale immobilizzazioni in corso e acconti	-	-	-	-	-	-	-	-	-	-	-	-	-	-	-
6) TOTALE	-	-	-	-	-	-	-	-	-	-	-	-	-	-	-



All. X alla delibera di Assemblea n. 3 del 09.05.2014

Grandezze fisiche sottostanti all'attività di trasporto del gas naturale

Grandezza fisica	Unità di misura	Trasporto del gas naturale		
		t	t-1	Δ
Volumi gas: immesso	Msm ³ /anno	36,196879	33,228559	2,96832
Volumi gas: riconsegnato	Msm ³ /anno	35,946673	33,14809	2,798583
Punti di entrata: capacità di trasporto	Msm ³ /anno	== =	== =	== =
Punti di uscita: Capacità di trasporto	Msm ³ /anno	== =	== =	== =
Punti di riconsegna: Capacità di trasporto	Msm ³ /anno	0,310865	0,282207	0,028658
Punti di riconsegna attivi a fine esercizio	Num. punti	21	21	0
Rete nazionale in esercizio a fine esercizio	Km	== =	== =	== =
Rete nazionale in esercizio al 31/12: di cui posata nell'anno	Km	== =	== =	== =
Rete regionale in esercizio a fine esercizio	Km	41,4	41,4	0
Rete regionale in esercizio a fine esercizio: di cui posata nell'anno	Km	0	0	0
Allacciamenti in esercizio a fine esercizio	Num. allacciamenti	0	0	0
Allacciamenti in esercizio a fine esercizio: di cui realizzati nell'anno	Num. allacciamenti	0	0	0
Forza lavoro media annua	Num. lavoratori	2	2	0
Forza lavoro a fine esercizio	Num. lavoratori	2	2	0

All. Y alla delibera di Assemblea n. 3 del 09.05.2014

Grandezze fisiche sottostanti all'attività di misura del gas naturale

Grandezza fisica	Unità di misura	Misura del gas naturale		
		t	t-1	Δ
Lecture effettuate nell'esercizio	Numero	==	==	==
Lecture di switching effettuate nell'esercizio	Numero	==	==	==
Gruppi di misura elettronici conformi alla delibera ARG/gas 155/08	Numero	0	0	0
Altri gruppi di misura	Numero	21	21	0
Forza lavoro media annua	Num. lavoratori	0	0	0
Forza lavoro a fine esercizio	Num. lavoratori	0	0	0



All. Z alla delibera di Assemblea n. 3 del 09.05.2014


CONSORZIO DELLA MEDIA VALTELLINA PER IL TRASPORTO DEL GAS

Sede in SONDRIO, VIA N.SAURO,33

23100 SONDRIO


Cod. Fiscale Nr. Reg. Imp. 00866790140

**Nota di commento ai conti annuali separati
al Bilancio consuntivo al 31.12.2013**



La presente nota di commento ai conti annuali separati relativi al bilancio consuntivo al 31.12.2013 è redatta secondo quanto richiesto dall'articolo 27 dell'Allegato A della deliberazione dell'Autorità per l'Energia Elettrica e il Gas n. 11 del 13 febbraio 2007.

- a) i principi contabili adottati per la redazione dei conti annuali separati si sono basati sulle rilevazioni di contabilità generale o, qualora l'informazione non fosse desumibile, facendo ricorso alle rilevazioni di contabilità analitica. I conti annuali separati derivano dal bilancio di esercizio approvato e pertanto, le relative poste, a livello di singola voce prevista dal Codice civile, coincidono nel totale con quelle del bilancio di esercizio;
- b) le attività svolte dal consorzio sono individuabili, secondo l'art. 4 dell'allegato A, nel trasporto del gas naturale (lettera n)) e nella misura del gas naturale (lettera q)). Sono individuabili come comparti dell'attività di misura del gas naturale le lettere b), c), f) ed g) dell'art. 6, comma 12 dell'allegato A. Sono individuabili come voci dei servizi comuni le lettere a), d), e), i), j) e k) dell'art. 5, comma 1 dell'allegato A. E' individuabile come voce delle funzioni operative condivise la lettera b) dell'art. 5, comma 2 dell'Allegato A.
- c) i costi direttamente identificabili per le due attività svolte dal consorzio sono direttamente allocati alle stesse. La ripartizione dei restanti costi è eseguita tramite l'esperienza gestionale tipica aziendale.
- d) i driver utilizzati per i ribaltamenti dei servizi comuni e delle funzioni operative condivise alle attività sono identificabili con i parametri riconducibili ai costi. Ciò è da attribuire alla limitata dimensione aziendale del consorzio che non trova adeguato riscontro nelle altre opzioni offerte dai singoli driver.
- e) driver servizi comuni utilizzati:
- approvvigionamenti ed acquisti: importo complessivo degli ordini e/o dei contratti e/o gare;
 - servizi immobiliari e facility management: costo a consuntivo;
 - servizi informatici: costo di manutenzione software/hardware;
 - servizi amministrativi e finanziari: costi operativi diretti;
 - organi legali e societari, alta direzione e staff centrali: costi operativi diretti;
 - servizi del personale e risorse umane: numero di addetti;
- driver funzioni operative condivise utilizzati:
- funzione operativa tecnica di telecontrollo, di manutenzione e servizi tecnici: costo a consuntivo;
- f) non sono presenti transazioni interne tra attività;
- g) il consorzio non fa parte di un gruppo societario;

- 
- h) non vi sono state spese legali connesse a contenziosi in sede amministrativa;
- i) non vi sono state spese processuali;
- j) il contributo annuale nei confronti dell'Autorità per l'energia elettrica e il gas, pari a € 266,09, è stato versato sul conto corrente bancario IBAN IT02D 05424 01601 00000 1006000 intestato all'Autorità stessa in data 30.07.2013;
- k) non vi sono state spese pubblicitarie, di rappresentanza e di marketing;
- l) il numero di clienti (shipper) serviti è stato pari a 22 al 30.09.2013 e pari a 31 al 31.12.2013. Non vi sono clienti finali direttamente allacciati alla rete di trasporto del CMVTG.
- m) i valori di natura ordinaria riferibili ad esercizi precedenti registrati tra le poste di natura straordinaria sono stati nulli;
- n) le principali variazioni con il bilancio dell'esercizio 2012 sono individuabili:

Stato patrimoniale – attivo immobilizzazioni materiali:

- incremento delle immobilizzazioni in corso per circa € 40.000,00 dovuti alla prosecuzione delle procedure burocratiche/amministrative relative ai due lotti di metanodotto denominati Chiuro e Chiuro-Teglio (F.ne Tresenda) – I° lotto metanodotto Chiuro-Tirano;

Stato patrimoniale – attivo crediti verso utenti e clienti:

- incremento crediti nei confronti di clienti per circa € 52.000,00;

Stato patrimoniale – attivo crediti verso altri:

- dovuto ai crediti vantati dal consorzio nei confronti della Cassa Conguaglio per il Settore elettrico per circa € 210.000,00 dovuti alla perequazione di cui all'art. 17 della RTTG;

Stato patrimoniale – attivo disponibilità liquide:

- incremento di circa € 200.000,00 dovuto a minor investimenti in nuove infrastrutture;

Stato patrimoniale – attivo ratei e risconti:

- decremento di circa € 14.000,00 mantenendo crediti che si manifesteranno nelle tariffe dei successivi esercizi per circa € 70.000;


Stato patrimoniale – passivo patrimonio netto:

- incremento delle riserve societarie di circa € 275.000,00 per accantonamento utile d'esercizio precedente;

Stato patrimoniale – passivo debiti tributari:

- decremento di circa € 60.000,00 rispetto al debito IRES dell'esercizio precedente;

Stato patrimoniale – passivo debiti finanziari oltre l'esercizio:

- 
- decremento di circa € 50.000 dei finanziamenti a lungo termine per restituzione quota annuale;

Stato patrimoniale: incremento rispetto all'esercizio precedente di € 108.288,51;

Conto economico – ricavi dalle vendite e dalle prestazioni:

- ricavi per l'attività di trasporto del gas decresciuti di € 68.000,00 principalmente a seguito di risconti tariffari e minor introiti dalla componente "commodity";

Conto economico – altri ricavi:

- incremento di circa € 30.000 dovuti a compensazione GNC-PE (bilanciati in costi della produzione per materie prime) e da opere di adeguamento del metanodotto Caiolo-Sondrio (compensati in costi della produzione per servizi) a seguito della realizzazione di una rotonda sulla S.S. 38 dello Stelvio da parte della Provincia di Sondrio;

Conto economico – costi della produzione per acquisti materie prime:

- incremento di circa € 17.000 dovuti a compensazione GNC-PE (bilanciati in valore della produzione altri ricavi);

Conto economico – costi della produzione per servizi:

- incremento di circa € 15.000,00 dovuti alla realizzazione di opere di adeguamento del metanodotto Caiolo-Sondrio (bilanciati in valore della produzione altri ricavi);

Conto economico – costi per il personale:

- decremento di circa € 12.000,00 in quanto non presenti rispetto all'anno precedente liquidazioni delle spese tecniche del Responsabile del procedimento per la realizzazione di nuove opere infrastrutturali;

Conto economico – costi di ammortamento e svalutazioni:

- costanti in quanto non sono entrate in esercizio nuove infrastrutture;

Conto economico – costi della produzione: incrementati di € 19.138,77;

Conto economico – proventi ed oneri finanziari:

- decremento di circa € 11.500,00 dovuti a minor interessi bancari;

Conto economico – Risultato prima delle imposte: decremento di € 77.014,10;

Conto economico – utile d'esercizio: decremento di € 44.784,10;

- o) nessuna attività svolta marginalmente ai sensi dell'art. 19, comma 5, dell'Allegato A;
- p) nessuna attività diversa di cui all'art. 4, comma 22, dell'Allegato A;

Sondrio, 15 aprile 2014